



León, Gto., a 30 de marzo del 2022

**Oficio no.** CM/DESCI/2051/2021

**Asunto:** Evaluación Trimestral del 4to trimestre 2021

**Lic. Alma Cristina Rodríguez Vallejo**  
**Secretaria para el Fortalecimiento Social de León**  
**Presente**

El **Sistema de Evaluación del Desempeño (SED)** es una de las herramientas utilizadas para mejorar el funcionamiento de la administración y las políticas públicas, cuya finalidad es la de realizar el seguimiento y la evaluación de los programas presupuestarios municipales, para otorgar información fundamental en la determinación del impacto que tienen los recursos públicos en el beneficio social.

En este marco, a través del presente me permito enviarle los resultados de la **Evaluación Trimestral de Eficacia, Economía y Eficiencia en el Logro de Objetivos y Metas, correspondiente al periodo Octubre-diciembre 2021**, de la que se desprenden observaciones y sus correspondientes Aspectos Susceptibles de Mejora, los cuales deberán ser atendidos informando a este Órgano de Control en un plazo de **5 días hábiles** posteriores a la recepción del presente la justificación de las observaciones señaladas en el presente informe.

Lo anterior de conformidad a lo establecido en el artículo 134 de la Constitución Política de los Estados Unidos Mexicanos, los artículos 55, 61, 62, 64, 79 y 80 de la Ley General de Contabilidad Gubernamental; 73, 102 septies y 102 octies de la Ley para el Ejercicio y Control de los Recursos Públicos para el Estado de Guanajuato; 131 y 139 fracciones III y XXI de la Ley Orgánica Municipal y 83 fracciones II y IV del Reglamento Interior de la Administración Pública Municipal de León, Guanajuato.

Agradeciendo sus atenciones al presente, quedo de usted.

**ATENTAMENTE**  
**“EL trabajo todo lo vence”**  
**“2022 Año del Festival Internacional Cervantino, 50 años de diálogo cultural”**

**Lic. Viridiana Margarita Márquez Moreno**  
**Contralora Municipal**

*Dirección de:*  
**Desarrollo y Participación Ciudadana**

**RECIBIDO**  
05 ABR. 2022

HORA: 12:06 *EJBR.*

C.c.p. Lic. Ma. Esther Hernández Becerra, Directora de Evaluación del Sistema de Control Interno. Para seguimiento.

MMMV/DPPC





**LEÓN**  
AYUNTAMIENTO 2021-2024

## **Contraloría Municipal de León**

### **Evaluación trimestral del logro de objetivos y metas** *(Economía, Eficacia y Eficiencia)*


Periodo Evaluado:  
4to. Trimestre 2021


**Dependencia Evaluada:**

**Secretaría para el Fortalecimiento Social de León**

## Contenido

1. DESCRIPCIÓN .....	3
2. OBJETIVO .....	3
3. FUNDAMENTO LEGAL.....	3
4. METODOLOGÍA .....	4
5. RESULTADOS .....	7
6. CONCLUSIONES .....	12
7. SEGUIMIENTO.....	15
ANEXO 1. DESGLOSE POR PROGRAMA PRESUPUESTARIO .....	16
ANEXO 2. DESGLOSE POR INDICADOR .....	36

Evaluador: MMY 

Coordinador: DPPC 

Dirección de Evaluación del Sistema de Control Interno

## 1. Descripción

**El Sistema de Evaluación del Desempeño (SED)** es el conjunto de elementos metodológicos que permiten realizar una valoración objetiva del desempeño de los programas, bajo los principios de verificación del grado de cumplimiento de metas y objetivos, con base en indicadores estratégicos y de gestión que permitan conocer el impacto social y valor público de los programas y de los proyectos.

La Evaluación Trimestral de Resultados es una de las evaluaciones consideradas dentro del **Programa Anual de Evaluación del Desempeño 2021** emitido por la Contraloría Municipal y se apega a lo establecido en los "Lineamientos para la Evaluación del Desempeño de los Programas Presupuestarios de la Administración Pública del Municipio de León 2021", emitidos y publicados por este Órgano de Control.

## 2. Objetivo

Este tipo de evaluación tiene como finalidad *"Analizar de forma trimestral el grado de Eficacia, Economía y Eficiencia en el ejercicio de los recursos públicos y el logro de objetivos y metas planteados para cada uno de los programas y proyectos presupuestarios por parte de las dependencias, entidades y órganos autónomos de la Administración Pública Municipal de León, Guanajuato"*.

## 3. Fundamento Legal

- Artículo 134, de la Constitución Política de los Estados Unidos Mexicanos
- Artículos 17 de la Ley de Disciplina Financiera de las Entidades Federativas y los Municipios
- Artículos 54, 61, 62, 64 y 79 de la Ley General de Contabilidad Gubernamental.
- Artículos 85, 110, 114 y 115 de la Ley Federal de Presupuesto y Responsabilidad Hacendaria
- Artículos 73, 102 septies y 102 octies de la Ley para el Ejercicio y Control de los Recursos Públicos para el Estado y los Municipios de Guanajuato.
- Artículos 131 y 139 fracción III y XXI de la Ley Orgánica Municipal para el Estado de Guanajuato.
- Artículos 77 fracción II, VIII y XVII, y 83 del Reglamento Interior de la Administración Pública Municipal.
- Lineamientos generales en materia de racionalidad, austeridad y disciplina presupuestal para el ejercicio fiscal 2021, del Municipio de León, Guanajuato.
- Lineamientos para la Evaluación del Desempeño de los Programas Presupuestarios de la Administración Pública del Municipio de León.
- Lineamientos para la construcción y diseño de indicadores de desempeño mediante la Metodología de Marco Lógico.
- Programa Anual de Evaluación del Desempeño 2021.
- Metodología para la evaluación de Eficacia, Economía y Eficiencia para los Programas Presupuestarios de la Administración Pública del Municipio de León, Guanajuato.

Evaluador: MMMV



Coordinador: DPBC

Dirección de Evaluación del Sistema de Control Interno

#### 4. Metodología

La evaluación de Eficacia, Economía y Eficiencia, deberá ser realizada mediante trabajo de gabinete, y el informe correspondiente podrá incluir un análisis de acuerdo al criterio analizado conforme a lo siguiente:

##### I. Indicadores del Desempeño

**Economía:** mide la capacidad del ente para administrar, generar o movilizar de manera adecuada los recursos financieros que le fueron autorizados para la ejecución de programas. Se calcula de forma trimestral de acuerdo a la siguiente fórmula:

$$\text{Economía} = \frac{\text{Presupuesto Ejercido}}{\text{Presupuesto Modificado}} \times 100$$

Para la valoración de la economía se establecen los siguientes parámetros:

Parámetros de valoración del Indicador de Economía

Adecuado	Atención Operacional	Deficiente
Economía $\geq$ 90%	90% $>$ Economía $\geq$ 80%	Economía $<$ 80%

**Eficacia:** mide el grado del cumplimiento de los objetivos establecidos, es decir, dan evidencia sobre el grado en que se están alcanzando los objetivos descritos. Se calcula de forma trimestral de acuerdo a la siguiente fórmula:

$$\text{Eficacia} = \frac{\text{Metas Alcanzadas}}{\text{Metas Programadas}} \times 100$$

Para la valoración del cumplimiento de las metas se establecen los siguientes parámetros:

Parámetros de valoración del Indicador de Eficacia

Adecuado	Atención Operacional	Deficiente
Eficacia $\geq$ 90%	90% $>$ Eficacia $\geq$ 80%	Eficacia $<$ 80%

**Eficiencia:** mide la relación entre el logro de los objetivos del programa y los recursos utilizados para su cumplimiento. Se calcula de forma trimestral de acuerdo a la siguiente fórmula:

$$\text{Eficiencia} = \frac{\text{Eficacia}}{\text{Economía}} \times 100$$

El resultado, es una aproximación de la cantidad del presupuesto aprobado que se ha requerido para el logro de los objetivos planteados. De tal forma que, si el indicador es superior a 100%, la dependencia o entidad ha logrado sus metas con menos del presupuesto aprobado; y si es menor a 100% la dependencia o entidad ha presentado un menor avance en el logro de metas con un mayor ejercicio del presupuesto aprobado. A pesar de esto, un indicador de eficiencia muy alto nos indica una mala planeación del recurso solicitado.

Evaluator: MMM  Coordinador: DPPG 

Dirección de Evaluación del Sistema de Control Interno

Para la valoración de la eficiencia tenemos que tener en cuenta que no sólo nos interesa el resultado de la fórmula, sino los valores de cada uno de los elementos de la misma, es decir, el resultado esperado debe ser cercano a 100%, con valores de eficacia entre 80% y 120% y con valores de economía entre 80% y 100%.

Adecuado	Atención Operacional	Deficiente
120% < Eficacia >= 90% 100% < Economía > = 90%	90% > Eficacia > = 80% 90% > Economía > = 80%	120% < Eficacia < 80% Economía < 80%

## II. Momentos Contables del Presupuesto de Egresos

**Gasto Modificado:** Se refiere al momento contable que refleja la asignación presupuestaria que resulta de incorporar, en su caso, las adecuaciones presupuestarias al presupuesto aprobado.

**Gasto Comprometido:** Es el momento contable que refleja la aprobación por autoridad competente de un acto administrativo, u otro instrumento jurídico que formaliza una relación jurídica con terceros para la adquisición de bienes y servicios o ejecución de obras.

**Gasto Devengado:** Es el momento contable que refleja el reconocimiento de una obligación de pago a favor de terceros por la recepción de conformidad de bienes, servicios y obras oportunamente contratados; así como de las obligaciones que derivan de tratados, leyes, decretos, resoluciones y sentencias definitivas.

**Gasto Ejercido:** Es el momento contable que refleja la emisión de una cuenta por liquidar certificada o documento equivalente debidamente aprobado por la autoridad competente.

## III. Notas Metodológicas

- a) El porcentaje es un símbolo matemático, que representa una cantidad dada como una fracción en 100 partes iguales, también se le llama comúnmente "tanto por ciento", donde "por ciento" significa «de cada cien unidades». Por lo anterior, y a efecto de poder contar con información estadística confiable, en aquellos indicadores cuyo resultado por fórmula sea superior al estadísticamente permitido, se ajustarán automáticamente al 100%.
- b) Posterior al cálculo de la Eficacia, se procede a una normalización de la información conforme a lo siguiente:
  - Los indicadores que presentan un resultado con valores superiores a 0% y menores a 100% durante el periodo evaluado mantienen su resultado.
  - Los indicadores con resultado superior a 100% se normaliza su resultado a 100%.
- c) Debido a que el presupuesto de Gasto corriente para el presente ejercicio no fue calendarizado de forma mensual, se excluyen del presente análisis las observaciones derivadas del subejercicio para este rubro de gasto.

Evaluador: MMMY

Coordinador: DPPC

Dirección de Evaluación del Sistema de Control Interno

#### IV. Glosario:

**Aspecto susceptible de mejora:** A los hallazgos, debilidades, oportunidades y amenazas identificadas en la evaluación y/o informes, que pueden ser atendidos para la mejora del programa.

**Indicador:** herramienta que entrega información cuantitativa respecto al logro o resultado de los objetivos de un programa, cubriendo aspectos cuantitativos o cualitativos, para la toma de decisiones.


**Plataforma PBR:** Plataforma de Presupuesto Basado en Resultados utilizada en el Municipio de León.


**Presupuesto basado en resultados (Pbr):** El modelo mediante el cual el proceso presupuestario incorpora sistemáticamente consideraciones sobre los resultados obtenidos y esperados de la aplicación de los recursos públicos, a efecto de lograr una mejor calidad del gasto público y favorecer la rendición de cuentas.

**Programa presupuestario:** Categoría programática que permite organizar, en forma representativa y homogénea, las asignaciones de recursos para programas y proyectos, que establece los objetivos, metas e indicadores, para los ejecutores del gasto, y que contribuye al cumplimiento de los instrumentos de planeación.

**Unidades Corresponsables:** La dependencia o entidad que, operativamente, es responsable de llevar a cabo algunas de las acciones de un programa presupuestario, en coordinación con la Unidad Responsable líder del programa.

**Unidades Responsables (UR):** La dependencia o entidad que esté obligada a la rendición de cuentas sobre los recursos humanos, materiales y financieros que administran para contribuir al cumplimiento de los programas comprendidos en la estructura programática autorizada.

Evaluador: MMMV 

Coordinador: DPPC 

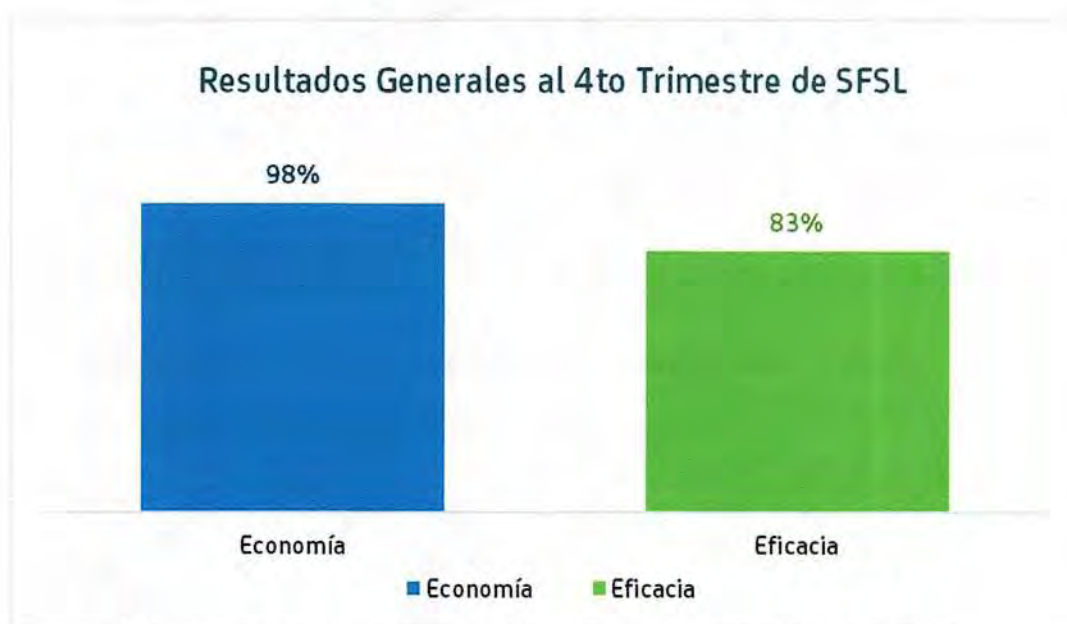
Dirección de Evaluación del Sistema de Control Interno

## 5. Resultados

A continuación, se presentan los resultados obtenidos, considerando únicamente la información de los **programas presupuestarios que cuentan con presupuesto y/o metas asignadas para el periodo octubre-diciembre 2021.**

El presente análisis, se hizo utilizando la información extraída de la Plataforma PbR con corte al mes de diciembre del 2021, la cual es utilizada para la elaboración de los Reportes de Cuenta Pública realizados por la Tesorería Municipal; por su parte, la Tesorería Municipal proporcionó la información presupuestal correspondiente al periodo octubre-diciembre 2021.

Para el presente análisis NO SE CONSIDERA lo correspondiente al CAPÍTULO 1000.



Gráfica 1. "Resultados Generales de la Secretaría para el Fortalecimiento Social de León"

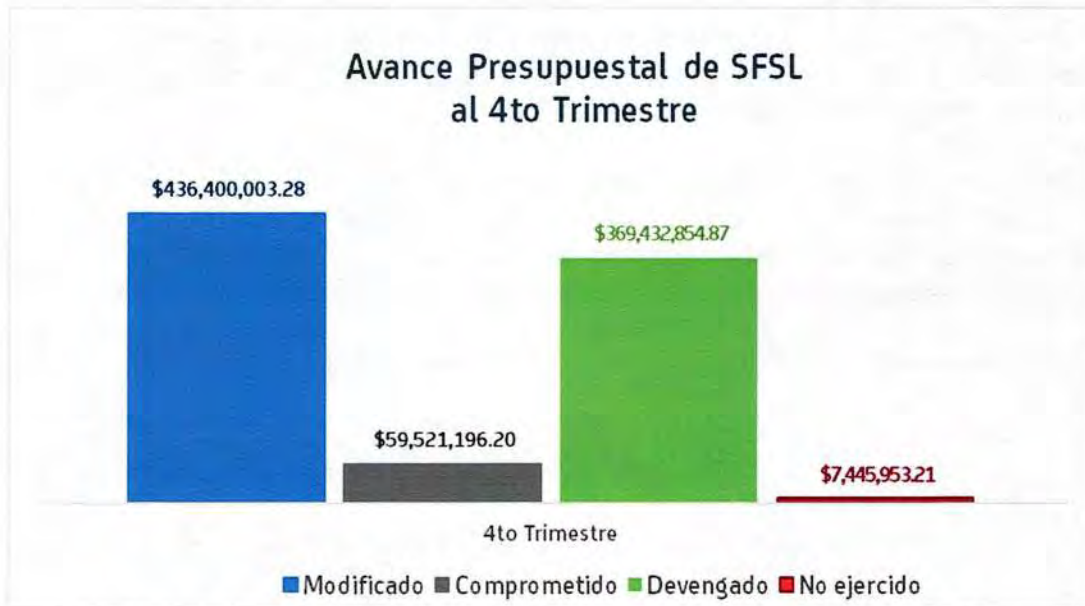
Fuente: Elaborado por DESCI con datos recibidos de la Tesorería Municipal y extraídos de la plataforma PbR con corte al mes de diciembre de 2021

Evaluador: MMMV

Coordinador: DPPC

Dirección de Evaluación del Sistema de Control Interno





Gráfica 2. "Avance presupuestal de la Secretaría para el Fortalecimiento Social de León"  
 Fuente: Elaborado por DESCI con datos recibidos de la Tesorería Municipal con corte al mes de diciembre de 2021



Gráfica 3. "Distribución del presupuesto de la Secretaría para el Fortalecimiento Social de León"  
 Fuente: Elaborado por DESCI con datos recibidos de la Tesorería Municipal con corte al mes de diciembre de 2021

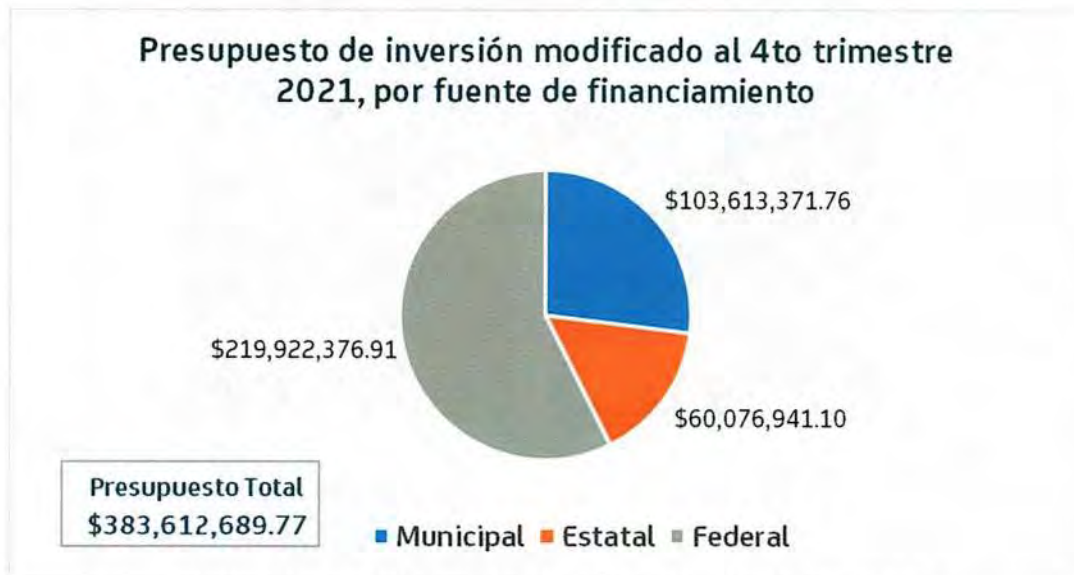
Evaluador: MMMM

Coordinador: DPPC

Dirección de Evaluación del Sistema de Control Interno



Gráfica 4. "Presupuesto de gasto corriente modificado, por fuente de financiamiento"  
Fuente: Elaborado por DESCI con datos recibidos de la Tesorería Municipal con corte al mes de diciembre de 2021

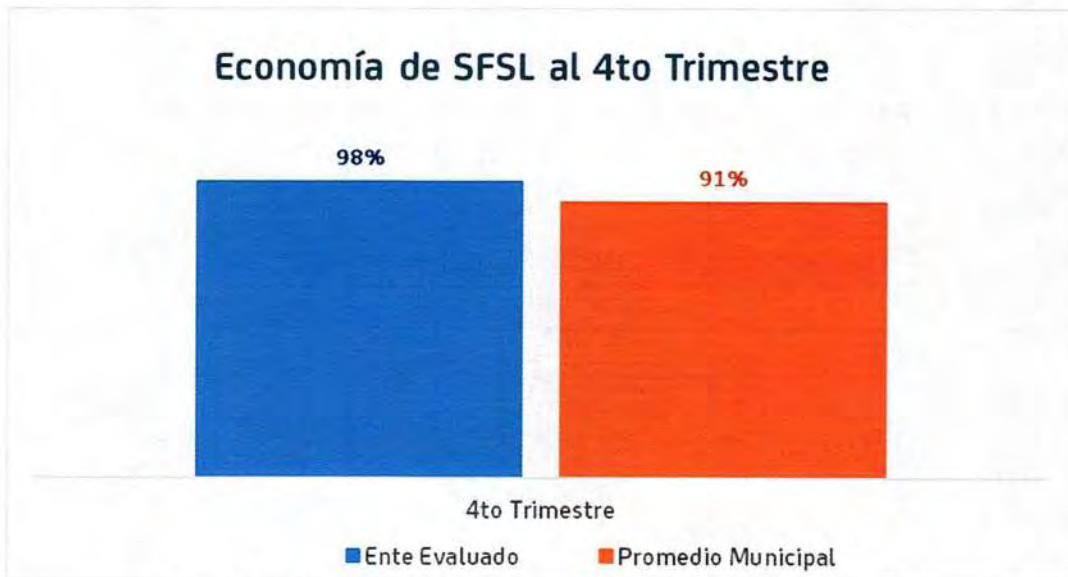


Gráfica 5. "Presupuesto de inversión modificado, por fuente de financiamiento"  
Fuente: Elaborado por DESCI con datos recibidos de la Tesorería Municipal con corte al mes de diciembre de 2021

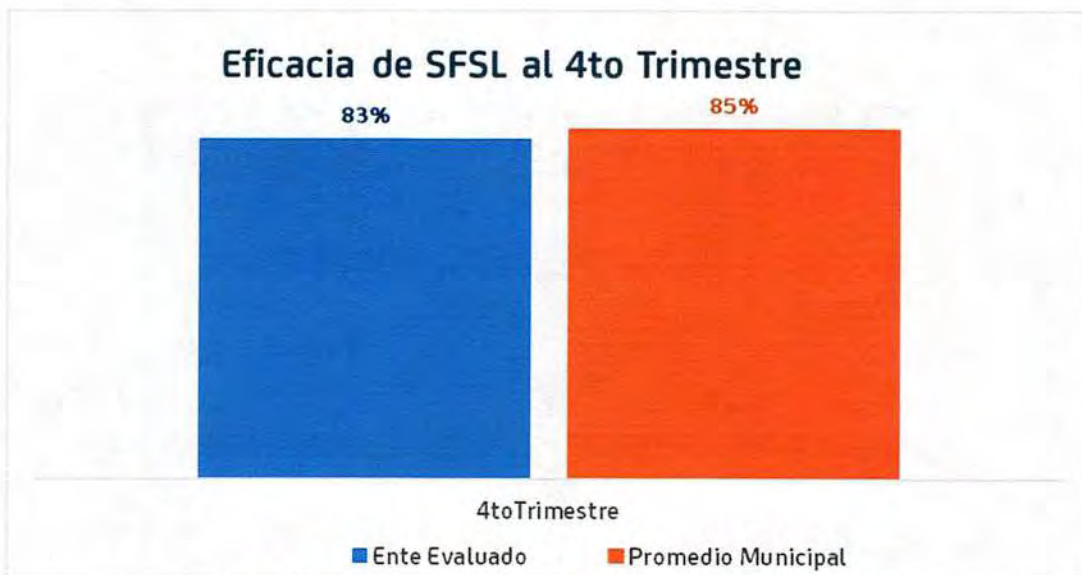
Evaluador: MMMM

Coordinador: DPPC

Dirección de Evaluación del Sistema de Control Interno

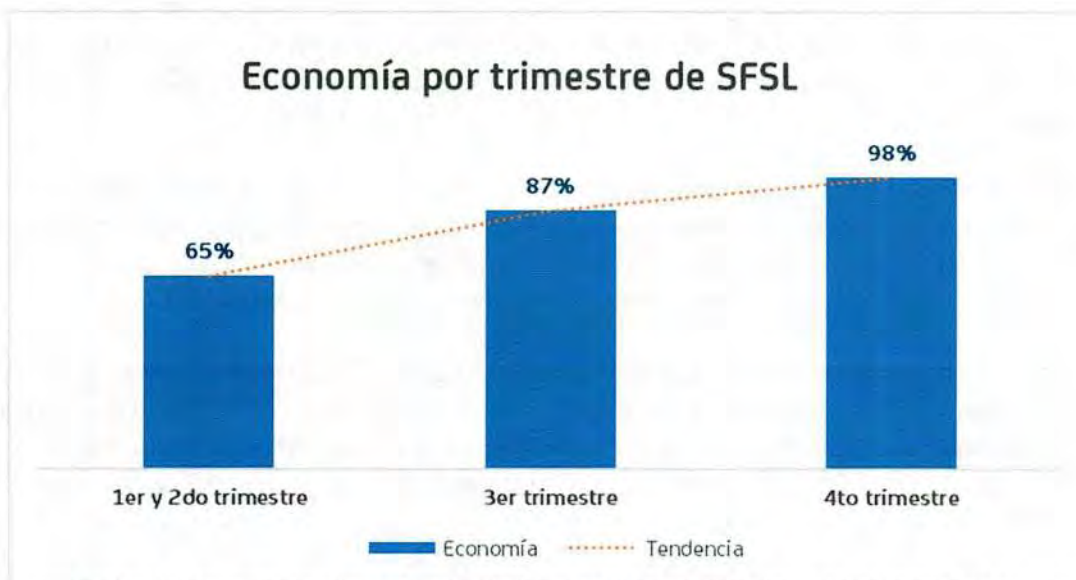


Gráfica 6. "Economía de la Secretaría para el Fortalecimiento Social de León"  
Fuente: Elaborado por DESCÍ con datos recibidos de la Tesorería Municipal con corte al mes de diciembre de 2021



Gráfica 7. "Eficacia de la Secretaría para el Fortalecimiento Social de León"  
Fuente: Elaborado por DESCÍ con datos extraídos de la Plataforma PbR con corte al mes de diciembre de 2021

El comportamiento anual de la economía y eficacia se muestran a continuación:



Gráfica 8. "Economía Anual por trimestre de la Secretaría para el Fortalecimiento Social de León"  
Fuente: Elaborado por DESCI con datos recibidos de la Tesorería Municipal con corte al mes de diciembre de 2021



Gráfica 9. "Eficacia Anual por trimestre de la Secretaría para el Fortalecimiento Social de León"  
Fuente: Elaborado por DESCI con datos extraídos de la Plataforma PbR con corte al mes de diciembre de 2021

## 6. Conclusiones

El día 29 de octubre del 2021, se publican las modificaciones realizadas al Reglamento Interior de la Administración Pública Municipal de León, en las que se establece la creación de la Secretaría para el Fortalecimiento Social de León. Atendiendo a estas modificaciones, las gráficas anuales del comportamiento trimestral de los indicadores (gráfica 8 y gráfica 9), se realizaron utilizando la información de los trimestres anteriores de las Direcciones Generales de Desarrollo Social y Desarrollo Rural.

Como se puede observar, el comportamiento de la economía tuvo una tendencia de incremento en cada uno de los trimestres evaluados, mientras que la eficacia presenta un incremento en el último trimestre, situación favorable para la evaluación del desempeño del ejercicio presupuestal, sin embargo, existen áreas de oportunidad que se mencionan a continuación.

Respecto al presupuesto total que asciende a \$539,767,380.16, incluyendo capítulo 1000, para el presente ejercicio el ente evaluado presenta un avance del 98.4% en el ejercicio del recurso, considerándose también el presupuesto que se encuentra ya comprometido, por lo que se identifica un subejercicio del 1.6% del recurso total, que corresponde a un importe de \$8,444,116.69, como se visualiza en la tabla 1.

Sin embargo, resulta importante aclarar que una parte del presupuesto total no ejercido se encuentra a cargo de la Dirección de Comunicación Social (DGCS), la Dirección General de Desarrollo Institucional (DGDI) y/o la Dirección de Recursos Materiales y Servicios Generales (DGRMySG), desglosado de la siguiente manera:

Área a cargo	Presupuesto por ejercer		
	Gasto corriente	Inversión	Total
DGCS	\$144,342.39	\$0.00	\$144,342.39
DGDI	\$1,003,457.73	\$0.00	\$1,003,457.73
DGRMySG	\$1,259,003.72	\$0.00	\$1,259,003.72
<b>SFSL</b>	<b>\$2,446,279.41</b>	<b>\$3,591,033.44</b>	<b>\$6,037,312.85</b>
Total	\$4,853,083.25	\$3,591,033.44	\$8,444,116.69

Tabla 1. "Presupuesto total por ejercer, por área"

Donde se observa que el presupuesto que se encuentra **asignado exclusivamente a la dependencia a su cargo y que no fue comprometido ni devengado** durante el ejercicio 2021 corresponde al **1.1%** del recurso total, ascendiendo a la cantidad **\$6,037,312.85**.

Derivado de lo anterior, se desprenden las siguientes observaciones y aspectos susceptibles de mejora:

**Observación 1:** El ente evaluado presenta un **subejercicio del 1.1%** del recurso asignado a su dependencia para el ejercicio 2021, lo que corresponde a la cantidad total de **\$6,037,312.85**, de la cual, **\$2,446,279.41** corresponden a su presupuesto de **gasto corriente** (Ver anexo 1.2 para más detalle).

Respecto al **presupuesto de inversión**, se observa que el ente evaluado no ha ejercido la cantidad de **\$3,591,033.44** lo cual se desglosa en los siguientes programas (tabla 2):

PROGRAMA	PRESUPUESTO DISPONIBLE
100200 Construcción de entornos seguros	\$2,289,998.35
100201 Infraestructura social	\$669,104.40
100207 Participación y colaboración ciudadana	\$73,401.36
100216 Vivienda para todos	\$146,729.28
100231 Desarrollo agroalimentario	\$411,800.05
<b>TOTAL</b>	<b>\$3,591,033.4</b>

Tabla 2. "Programas con presupuesto no ejercido"

**Aspecto Susceptible de Mejora 1:** El ente evaluado deberá informar a este órgano de control, de manera detallada, las razones por las cuales no ejerció el recurso asignado en tiempo y forma, así como proporcionar la evidencia necesaria. Además, deberá informar las acciones que emprenderá para evitar esta situación en los siguientes ejercicios.

**Observación 2:** El ente evaluado presenta **recursos federales** que no fueron devengados ni comprometidos, por un monto de **\$725,955.74** pesos, correspondientes al origen 21AB01 FISM.

Para los recursos Federales no devengados, el artículo 17 de la Ley de Disciplina Financiera de las Entidades Federativas y los Municipios, establece:

*"Las Entidades Federativas, a más tardar el 15 de enero de cada año, deberán reintegrar a la Tesorería de la Federación las Transferencias federales etiquetadas que, al 31 de diciembre del ejercicio fiscal inmediato anterior, no hayan sido devengadas por sus Entes Públicos. Sin perjuicio de lo anterior, las Transferencias federales etiquetadas que, al 31 de diciembre del ejercicio fiscal inmediato anterior se hayan comprometido y aquellas devengadas pero que no hayan sido pagadas, deberán cubrir los pagos respectivos a más tardar durante el primer trimestre del ejercicio fiscal siguiente, o bien, de conformidad con el calendario de ejecución establecido en el convenio correspondiente; una vez cumplido el plazo referido, los recursos remanentes deberán reintegrarse a la Tesorería de la Federación, a más tardar dentro de los 15 días naturales siguientes.*

*Los reintegros deberán incluir los rendimientos financieros generados."*

**Aspecto Susceptible de Mejora 2:** El ente evaluado deberá informar a este Órgano de Control las razones del porque no se ejercieron oportunamente los recursos federales asignados para el ejercicio 2021, asimismo, deberá informar si dicho recurso ha sido reintegrado a la federación, anexando la evidencia correspondiente.

**Observación 3:** De los 159 indicadores registrados, únicamente 138 cuentan con meta programada para el periodo, de los cuales, el ente evaluado cuenta con **17** Indicadores del desempeño que **no presentan avance** alguno, así como **15** indicadores cuyo avance se encuentra por **debajo del 80%** respecto a lo programado al cierre del trimestre (ver anexo 2 para mayor detalle). Además, en lo referente a los indicadores de demanda, se encontraron errores de captura en 7 indicadores, como se muestra en la tabla siguiente tabla:

Evaluación trimestral del logro de objetivos y metas  
Secretaría para el Fortalecimiento Social de León

PROGRAMA	NIVEL	INDICADOR	OBSERVACIÓN
100201 Infraestructura Social	Actividad	Número de suministros entregados.	Los valores reportados para los meses de octubre, noviembre y diciembre son incongruentes con la programación y con lo reportado en los otros meses.
100231 Desarrollo Agroalimentario	Actividad	Porcentaje de expedientes aceptados.	Los valores reportados para los meses de junio y diciembre son incongruentes con la programación y con lo reportado en los otros meses.
100231 Desarrollo Agroalimentario	Actividad	Porcentaje solicitudes recibidas	Los valores reportados para el mes de diciembre son incongruentes con la programación y con lo reportado en los otros meses.
	Actividad	Porcentaje de expedientes apoyados con insumos agrícolas	Las dos actividades del componente, con su indicador son iguales. Así mismo, Los valores reportados para los meses de octubre y noviembre son incongruentes con la programación y con lo reportado en los otros meses.
M000001 Subdirección de Pipas Municipales	Componente	Porcentaje de avance de viajes ejecutados	Se encontró un error en la programación de metas, ya que sólo se tienen metas programadas en meses específicos, sin embargo, se reportó avance en otros meses.
	Actividad	Porcentaje de viajes de Pipas a DGDR, DGEDU, Organismos gubernamentales, Grupos Indígenas, peregrinos, migrantes (sin costo)	
	Actividad	Porcentaje de viajes de Pipas a asentamientos irregulares para Programa Agua sin costo.	Se encontró un error en la programación de metas, ya que sólo se tienen metas programadas en meses específicos, sin embargo, se reportó avance en otros meses, además, para los meses de octubre y noviembre no se reportó demanda registrada, pero sí demanda atendida

**Aspecto Susceptible de Mejora 3:** Para los indicadores del desempeño que no cuentan con avance o cuyo avance se encuentra por debajo del 80%, deberá informar de manera detallada a este Órgano de Control los motivos por los cuales **no se cumplió** con la meta programada y de ser necesario, anexar la evidencia correspondiente a su cumplimiento.

Para los indicadores que presentan errores en su captura, el ente evaluado deberá realizar de forma continua una revisión minuciosa de la programación y el registro de avance de sus metas, asegurando que los datos capturados representen correctamente el avance en los indicadores correspondientes, a fin de evitar observaciones futuras.

Evaluador: MMMV

Coordinador: DPPC

Dirección de Evaluación del Sistema de Control Interno

## 7. Seguimiento

En el ejercicio de sus atribuciones la Contraloría Municipal, implementa la "Evaluación Trimestral de Resultados", la cual forma parte de su **Programa Anual de Evaluación del Desempeño 2021**, orientada a identificar los aspectos susceptibles de mejora de las dependencias y entidades de la administración pública municipal que contribuyan a impulsar una verdadera Gestión para Resultados (GpR).

En este sentido, la evaluación trimestral del logro de objetivos y metas realiza un seguimiento al ejercicio de los recursos públicos y avance en el logro de objetivos y metas, brindando al evaluado información objetiva que coadyuve a evitar, por una parte, la presencia de subejercicios al término del año fiscal y por otra el no cumplimiento de las metas y objetivos planteados.

Con lo anterior, se obtienen las herramientas e instrumentos necesarios para el proceso de toma de decisiones, y el aprendizaje organizacional.

Con la finalidad de atender lo señalado en el presente informe la Secretaría para el Fortalecimiento Social de León contará con **5 días hábiles** posteriores a la recepción del presente, para remitir a este Órgano de Control la aclaración y/o justificación de los aspectos señalados y las acciones a emprender encaminadas a dar cumplimiento al ejercicio del recurso y metas programas al 100%, no omito mencionar que deberá adjuntar la evidencia correspondiente.

Sin otro particular, agradezco la atención al presente.

León, Gto. A 30 de marzo del 2022

**Atentamente,**  
**"El trabajo todo lo vence"**  
**"2022 Año del Festival Internacional Cervantino, 50 años de diálogo cultural."**



**Lic. Ma. Esther Hernández Becerra**  
**Directora de Evaluación del Sistema de Control Interno**

Evaluador: MMMV

Coordinador: DPPC

Dirección de Evaluación del Sistema de Control Interno



## ANEXO 1. DESGLOSE POR PROGRAMA PRESUPUESTARIO

### 1.1 Presupuesto por programa y Objeto del gasto

UNIDAD RESPONSABLE	GC/INV	COG	DESCRIPCIÓN DE COG	ORIGEN	DESCRIPCIÓN DE ORIGEN	PROGRAMA	PRESUPUESTO MODIFICADO	PRESUPUESTO COMPROMETIDO	PRESUPUESTO DEVENGADO	PRESUPUESTO NO EJERCIDO
Secretaría para el Fortalecimiento Social de León 1800	Gasto corriente	39801	IMPUESTO SOBRE NOMINAS	11AB01	PARTICIPACIONE	E000002 Secretaría para el Fortalecimiento Social de León	\$12,970.96	\$0.00	\$12,970.96	\$0.00
Dirección General de Desarrollo Rural 1810	Gasto corriente	21101	MATERIALES Y UTILES DE OFICINA	11AA01	RECURSOS PROPIOS	E000002 Dirección General de Desarrollo Rural	\$123,843.02	\$0.00	\$51,546.42	\$72,296.60
		21401	MATERIALES, UTILES Y EQUIPOS MENORES DE TECNOLOGIAS DE LA INFORMACION Y COMUNICACIONES	11AA01	RECURSOS PROPIOS		\$17,558.24	\$0.00	\$17,558.22	\$0.02
		21601	MATERIAL DE LIMPIEZA	11AA01	RECURSOS PROPIOS		\$6,353.29	\$0.00	\$6,353.29	\$0.00
		21601	MATERIAL DE LIMPIEZA	12AA01	RECURSOS PROPIOS		\$604.82	\$0.00	\$604.82	\$0.00
		22101	PRODUCTOS ALIMENTICIOS PARA EL PERSONAL ADSCRITO A LAS DEPENDENCIAS DE LA ADMINISTRACION PUBLICA MUNICIPAL	11AA01	RECURSOS PROPIOS		\$206.00	\$0.00	\$206.00	\$0.00
		22201	PRODUCTOS ALIMENTICIOS PARA ANIMALES	11AA01	RECURSOS PROPIOS		\$10,177.57	\$0.00	\$10,177.57	\$0.00
		23102	PRODUCTOS DE NATURALEZA VEGETAL Y FORESTAL ADQUIRIDO COMO MATERIA PRIMA	11AA01	RECURSOS PROPIOS		\$971.00	\$0.00	\$971.00	\$0.00
		23901	OTROS PRODUCTOS ADQUIRIDOS COMO MATERIA PRIMA	11AA01	RECURSOS PROPIOS		\$56.00	\$0.00	\$56.00	\$0.00
		24101	PRODUCTOS MINERALES NO METALICOS	11AA01	RECURSOS PROPIOS		\$2,633.20	\$0.00	\$2,633.20	\$0.00
		24201	CEMENTO Y PRODUCTOS DE CONCRETO	11AA01	RECURSOS PROPIOS		\$2,970.75	\$0.00	\$2,970.75	\$0.00
		24301	CAL, YESO Y PRODUCTOS DE YESO	11AA01	RECURSOS PROPIOS		\$146.00	\$0.00	\$146.00	\$0.00
		24601	MATERIAL ELECTRICO Y ELECTRONICO	11AA01	RECURSOS PROPIOS		\$26,588.80	\$0.00	\$24,684.08	\$1,904.72
		24601	MATERIAL ELECTRICO Y ELECTRONICO	12AA01	RECURSOS PROPIOS		\$8,070.58	\$0.00	\$8,070.58	\$0.00
		24701	ARTICULOS METALICOS PARA LA CONSTRUCCION	11AA01	RECURSOS PROPIOS		\$6,556.64	\$0.00	\$835.93	\$5,720.71
		24801	MATERIALES COMPLEMENTARIOS	11AA01	RECURSOS PROPIOS		\$1,169.76	\$0.00	\$1,169.76	\$0.00
		24901	OTROS MATERIALES Y ARTICULOS DE CONSTRUCCION Y REPARACION	11AA01	RECURSOS PROPIOS		\$4,410.87	\$0.00	\$4,410.87	\$0.00
		25101	PRODUCTOS QUIMICOS BASICOS	11AA01	RECURSOS PROPIOS		\$3,883.52	\$0.00	\$3,883.52	\$0.00
		25201	FERTILIZANTES, PESTICIDAS Y OTROS AGROQUIMICOS	11AA01	RECURSOS PROPIOS		\$606.00	\$0.00	\$606.00	\$0.00
		25301	MEDICINAS Y PRODUCTOS FARMACEUTICOS	11AA01	RECURSOS PROPIOS		\$0.00	\$0.00	\$0.00	\$0.00
		25401	MATERIALES, ACCESORIOS Y SUMINISTROS MEDICOS	11AA01	RECURSOS PROPIOS		\$2,276.28	\$0.00	\$2,276.28	\$0.00
25501	MATERIALES, ACCESORIOS Y SUMINISTROS DE LABORATORIO	11AA01	RECURSOS PROPIOS	\$0.00	\$0.00	\$0.00	\$0.00			
25601	FIBRAS SINTETICAS, HULES, PLASTICOS Y DERIVADOS	11AA01	RECURSOS PROPIOS	\$13,538.66	\$0.00	\$13,538.66	\$0.00			

UNIDAD RESPONSABLE	GC/INV	COG	DESCRIPCIÓN DE COG	ORIGEN	DESCRIPCIÓN DE ORIGEN	PROGRAMA	PRESUPUESTO MODIFICADO	PRESUPUESTO COMPROMETIDO	PRESUPUESTO DEVENGADO	PRESUPUESTO NO EJERCIDO
Dirección General de Desarrollo Rural 1810	Gasto corriente	26102	COMBUSTIBLES, LUBRICANTES Y ADITIVOS DESTINADOS PARA ACTIVIDADES OPERATIVAS	11AA01	RECURSOS PROPIOS	E000002 Dirección General de Desarrollo Rural	\$2,557,183.05	\$0.00	\$2,557,183.04	\$0.01
		26102	COMBUSTIBLES, LUBRICANTES Y ADITIVOS DESTINADOS PARA ACTIVIDADES OPERATIVAS	12AA01	RECURSOS PROPIOS		\$77.94	\$0.00	\$0.00	\$77.94
		26102	COMBUSTIBLES, LUBRICANTES Y ADITIVOS DESTINADOS PARA ACTIVIDADES OPERATIVAS	12AA19	REMANENTE RECURSOS PROPIOS 2019		\$2.69	\$0.00	\$0.00	\$2.69
		26103	COMBUSTIBLES, LUBRICANTES Y ADITIVOS DESTINADOS PARA ACTIVIDADES ADMINISTRATIVAS	12AA01	RECURSOS PROPIOS		\$556.03	\$0.00	\$556.02	\$0.01
		27102	VESTUARIOS Y UNIFORMES DESTINADOS A ACTIVIDADES OPERATIVAS	11AA01	RECURSOS PROPIOS		\$0.00	\$0.00	\$0.00	\$0.00
		27102	VESTUARIOS Y UNIFORMES DESTINADOS A ACTIVIDADES OPERATIVAS	12AA01	RECURSOS PROPIOS		\$23,930.80	\$0.00	\$23,930.80	\$0.00
		27201	PRENDAS DE SEGURIDAD Y PROTECCION PERSONAL	11AA01	RECURSOS PROPIOS		\$295.80	\$0.00	\$295.80	\$0.00
		27201	PRENDAS DE SEGURIDAD Y PROTECCION PERSONAL	12AA01	RECURSOS PROPIOS		\$5,370.80	\$0.00	\$3,394.16	\$1,976.64
		29101	HERRAMIENTAS MENORES	11AA01	RECURSOS PROPIOS		\$28,157.27	\$2,025.36	\$23,062.55	\$3,069.36
		29101	HERRAMIENTAS MENORES	12AA01	RECURSOS PROPIOS		\$1,626.66	\$0.00	\$1,626.44	\$0.22
		29201	REFACCIONES Y ACCESORIOS MENORES DE EDIFICIOS	11AA01	RECURSOS PROPIOS		\$1,499.59	\$0.00	\$1,499.59	\$0.00
		29301	REFACCIONES Y ACCESORIOS MENORES DE MOBILIARIO Y EQUIPO DE ADMINISTRACION, EDUCACIONAL Y RECREATIVO	11AA01	RECURSOS PROPIOS		\$3,650.79	\$2,866.36	\$784.43	\$0.00
		29401	REFACCIONES Y ACCESORIOS MENORES DE EQUIPO DE COMPUTO Y TECNOLOGIAS DE LA INFORMACION	11AA01	RECURSOS PROPIOS		\$14,126.70	\$0.00	\$14,126.70	\$0.00
		29601	REFACCIONES Y ACCESORIOS MENORES DE EQUIPO DE TRANSPORTE	11AA01	RECURSOS PROPIOS		\$806,241.97	\$0.00	\$509,082.31	\$297,159.66
		29601	REFACCIONES Y ACCESORIOS MENORES DE EQUIPO DE TRANSPORTE	12AA01	RECURSOS PROPIOS		\$89,439.31	\$0.00	\$60,673.47	\$28,765.84
		29801	REFACCIONES Y ACCESORIOS MENORES DE MAQUINARIA Y OTROS EQUIPOS	11AA01	RECURSOS PROPIOS		\$489.00	\$0.00	\$489.00	\$0.00
		31101	SERVICIO DE ENERGIA ELECTRICA	11AA01	RECURSOS PROPIOS		\$10,843.04	\$0.00	\$10,818.62	\$24.42
		31201	SERVICIO DE GAS	11AA01	RECURSOS PROPIOS		\$0.00	\$0.00	\$0.00	\$0.00

Evaluador: MMM

Coordinador: DPPC

UNIDAD RESPONSABLE	GC/INV	COG	DESCRIPCIÓN DE COG	ORIGEN	DESCRIPCIÓN DE ORIGEN	PROGRAMA	PRESUPUESTO MODIFICADO	PRESUPUESTO COMPROMETIDO	PRESUPUESTO DEVENGADO	PRESUPUESTO NO EJERCIDO
Dirección General de Desarrollo Rural 1810	Gasto corriente	31301	SERVICIO DE AGUA	11AA01	RECURSOS PROPIOS	E000002 Dirección General de Desarrollo Rural	\$9,500.00	\$0.00	\$8,040.00	\$1,460.00
		31401	SERVICIO DE TELEFONIA TRADICIONAL	11AA01	RECURSOS PROPIOS		\$20,965.86	\$0.00	\$20,965.74	\$0.12
		31501	SERVICIO DE TELEFONIA CELULAR	11AA01	RECURSOS PROPIOS		\$23,043.86	\$0.00	\$23,043.67	\$0.19
		31701	SERVICIOS DE ACCESO DE INTERNET, REDES Y PROCESAMIENTO DE INFORMACION	11AA01	RECURSOS PROPIOS		\$1,306.00	\$0.00	\$1,179.74	\$126.26
		32201	ARRENDAMIENTO DE EDIFICIOS Y LOCALES	11AA01	RECURSOS PROPIOS		\$968,791.32	\$0.00	\$968,791.20	\$0.12
		32201	ARRENDAMIENTO DE EDIFICIOS Y LOCALES	12AA01	RECURSOS PROPIOS		\$45,595.31	\$0.00	\$0.00	\$45,595.31
		32303	ARRENDAMIENTO DE BIENES Y EQUIPO INFORMatico	11AA01	RECURSOS PROPIOS		\$43,600.00	\$0.00	\$15,599.81	\$28,000.19
		32901	OTROS ARRENDAMIENTOS	11AA01	RECURSOS PROPIOS		\$0.00	\$0.00	\$0.00	\$0.00
		33101	SERVICIOS LEGALES	11AA01	RECURSOS PROPIOS		\$0.00	\$0.00	\$0.00	\$0.00
		33102	SERVICIOS DE CONTABILIDAD	11AA01	RECURSOS PROPIOS		\$60,830.40	\$0.00	\$60,830.40	\$0.00
		33601	IMPRESIONES OFICIALES	11AA01	RECURSOS PROPIOS		\$3,820.99	\$0.00	\$3,820.99	\$0.00
		33603	SERVICIO DE FOTOCOPIADO E IMPRESION	11AA01	RECURSOS PROPIOS		\$941.30	\$0.00	\$941.30	\$0.00
		33603	SERVICIO DE FOTOCOPIADO E IMPRESION	12AA01	RECURSOS PROPIOS		\$6,746.32	\$0.00	\$6,746.31	\$0.01
		33801	SERVICIOS DE VIGILANCIA	11AA01	RECURSOS PROPIOS		\$290,180.80	\$54,391.88	\$235,788.92	\$0.00
		33801	SERVICIOS DE VIGILANCIA	12AA01	RECURSOS PROPIOS		\$24,763.68	\$0.00	\$24,763.68	\$0.00
		33901	SERVICIOS PROFESIONALES, CIENTIFICOS Y TECNICOS INTEGRALES	11AA01	RECURSOS PROPIOS		\$24,360.00	\$0.00	\$24,360.00	\$0.00
		34501	SEGURO DE BIENES PATRIMONIALES	11AA01	RECURSOS PROPIOS		\$347,328.72	\$0.00	\$347,328.72	\$0.00
		34701	FLETES Y MANIOBRAS	11AA01	RECURSOS PROPIOS		\$40,358.30	\$0.00	\$40,000.00	\$358.30
		35101	CONSERVACION Y MANTENIMIENTO MENOR DE INMUEBLES	11AA01	RECURSOS PROPIOS		\$187,027.45	\$0.00	\$187,027.44	\$0.01
		35101	CONSERVACION Y MANTENIMIENTO MENOR DE INMUEBLES	12AA01	RECURSOS PROPIOS		\$7,713.04	\$0.00	\$0.00	\$7,713.04
35102	INSTALACIONES	11AA01	RECURSOS PROPIOS	\$60,691.00	\$0.00	\$10,691.00	\$50,000.00			
35103	ADAPTACION DE INMUEBLES	11AA01	RECURSOS PROPIOS	\$433,179.60	\$0.00	\$183,179.60	\$250,000.00			

Evaluador: MMMV

Coordinador: DPPC

UNIDAD RESPONSABLE	GC/INV	COG	DESCRIPCIÓN DE COG	ORIGEN	DESCRIPCIÓN DE ORIGEN	PROGRAMA	PRESUPUESTO MODIFICADO	PRESUPUESTO COMPROMETIDO	PRESUPUESTO DEVENGADO	PRESUPUESTO NO EJERCIDO
Dirección General de Desarrollo Rural 1810	Gasto corriente	35103	ADAPTACION DE INMUEBLES	12AA19	REMANENTE RECURSOS PROPIOS 2019	E000002 Dirección General de Desarrollo Rural	\$91,520.00	\$0.00	\$91,520.00	\$0.00
		35201	INSTALACION, REPARACION Y MANTENIMIENTO DE MOBILIARIO Y EQUIPO DE ADMINISTRACION, EDUCACIONAL Y RECREATIVO	11AA01	RECURSOS PROPIOS		\$1,155.00	\$0.00	\$870.00	\$285.00
		35301	INSTALACION, REPARACION Y MANTENIMIENTO DE EQUIPO DE COMPUTO Y TECNOLOGIA DE LA INFORMACION	11AA01	RECURSOS PROPIOS		\$52,789.19	\$17,596.39	\$35,192.80	\$0.00
		35501	REPARACION Y MANTENIMIENTO DE EQUIPO DE TRANSPORTE	11AA01	RECURSOS PROPIOS		\$1,741,568.00	\$0.00	\$1,659,106.50	\$82,461.50
		35701	INSTALACION, REPARACION Y MANTENIMIENTO DE MAQUINARIA, OTROS EQUIPOS Y HERRAMIENTA	11AA01	RECURSOS PROPIOS		\$87,427.44	\$10,949.45	\$76,477.21	\$0.78
		35701	INSTALACION, REPARACION Y MANTENIMIENTO DE MAQUINARIA, OTROS EQUIPOS Y HERRAMIENTA	12AA01	RECURSOS PROPIOS		\$13,078.80	\$0.00	\$13,078.80	\$0.00
		35701	INSTALACION, REPARACION Y MANTENIMIENTO DE MAQUINARIA, OTROS EQUIPOS Y HERRAMIENTA	12AA19	REMANENTE RECURSOS PROPIOS 2019		\$479.97	\$0.00	\$211.20	\$268.77
		35801	SERVICIOS DE LIMPIEZA Y MANEJO DE DESECHOS	11AA01	RECURSOS PROPIOS		\$467,009.83	\$93,579.96	\$373,429.85	\$0.02
		35801	SERVICIOS DE LIMPIEZA Y MANEJO DE DESECHOS	12AA01	RECURSOS PROPIOS		\$48,795.57	\$0.00	\$48,795.57	\$0.00
		35901	SERVICIOS DE JARDINERIA Y FUMIGACION	11AA01	RECURSOS PROPIOS		\$21,851.01	\$18,533.32	\$2,372.46	\$945.23
		35901	SERVICIOS DE JARDINERIA Y FUMIGACION	12AA01	RECURSOS PROPIOS		\$797.46	\$0.00	\$797.45	\$0.01
		36102	IMPRESION Y ELABORACION DE PUBLICACIONES	11AA01	RECURSOS PROPIOS		\$280,000.04	\$0.00	\$212,996.30	\$67,003.74
		37101	PASAJES AEREOS NACIONALES	11AA01	RECURSOS PROPIOS		\$7,410.00	\$0.00	\$7,410.00	\$0.00
		37102	PASAJES AEREOS INTERNACIONALES	11AA01	RECURSOS PROPIOS		\$0.00	\$0.00	\$0.00	\$0.00
		37201	PASAJES NACIONALES TERRESTRES LOCALES	11AA01	RECURSOS PROPIOS		\$472.01	\$0.00	\$472.01	\$0.00
		37202	PASAJES NACIONALES TERRESTRES FORANEOS	11AA01	RECURSOS PROPIOS		\$2,806.70	\$0.00	\$2,806.70	\$0.00
		37501	VIATICOS EN EL PAIS	11AA01	RECURSOS PROPIOS		\$1,011.03	\$0.00	\$1,011.03	\$0.00
		37601	VIATICOS EN EL EXTRANJERO	11AA01	RECURSOS PROPIOS		\$0.00	\$0.00	\$0.00	\$0.00
		38301	CONGRESOS, CONVENCIONES, ESPECTACULOS Y FERIAS	11AA01	RECURSOS PROPIOS		\$463,851.01	\$0.00	\$455,265.20	\$8,585.81
		38501	GASTOS DE REPRESENTACION	11AA01	RECURSOS PROPIOS		\$27,654.95	\$0.00	\$27,654.95	\$0.00
		38502	GASTOS DE OFICINA Y ORGANIZACION	11AA01	RECURSOS PROPIOS		\$18,546.12	\$0.00	\$18,546.12	\$0.00

Evaluador: MMM

Coordinador: DPFC

UNIDAD RESPONSABLE	GC/INV	COG	DESCRIPCIÓN DE COG	ORIGEN	DESCRIPCIÓN DE ORIGEN	PROGRAMA	PRESUPUESTO MODIFICADO	PRESUPUESTO COMPROMETIDO	PRESUPUESTO DEVENGADO	PRESUPUESTO NO EJERCIDO
Dirección General de Desarrollo Rural 1810	Gasto corriente	39201	IMPUESTOS Y DERECHOS	11AA01	RECURSOS PROPIOS	E000002 Dirección General de Desarrollo Rural	\$10,520.25	\$0.00	\$10,520.18	\$0.07
		39801	IMPUESTO SOBRE NOMINAS	11AA01	RECURSOS PROPIOS		\$526,571.89	\$0.00	\$526,159.23	\$412.66
		39901	OTROS SERVICIOS GENERALES	11AA01	RECURSOS PROPIOS		\$58,035.00	\$0.00	\$58,035.00	\$0.00
		39902	OTROS SERVICIOS RELACIONADOS CON COMBUSTIBLE	11AA01	RECURSOS PROPIOS		\$29,320.70	\$0.00	\$28,885.55	\$435.15
		42401	TRANSFERENCIAS OTORGADAS A ENTIDADES FEDERATIVAS Y MUNICIPIOS	11AA01	RECURSOS PROPIOS		\$600,000.00	\$0.00	\$593,898.97	\$6,101.03
		44101	AYUDAS SOCIALES A PERSONAS	11AA01	RECURSOS PROPIOS		\$5,624,721.31	\$0.00	\$5,624,343.30	\$378.01
		51101	MUEBLES DE OFICINA Y ESTANTERIA	11AA01	RECURSOS PROPIOS		\$99,483.49	\$9,541.00	\$81,430.55	\$8,511.94
		51501	EQUIPO DE COMPUTO Y DE TECNOLOGIAS DE LA INFORMACION	11AA01	RECURSOS PROPIOS		\$345,884.95	\$42,572.00	\$282,728.12	\$20,584.83
		51501	EQUIPO DE COMPUTO Y DE TECNOLOGIAS DE LA INFORMACION	12AA01	RECURSOS PROPIOS		\$231,756.40	\$0.00	\$231,756.40	\$0.00
		51901	OTROS MOBILIARIOS Y EQUIPOS DE ADMINISTRACION	11AA01	RECURSOS PROPIOS		\$69,231.02	\$9,580.44	\$39,522.39	\$20,128.19
		56101	MAQUINARIA Y EQUIPO AGROPECUARIO	11AA01	RECURSOS PROPIOS		\$0.00	\$0.00	\$0.00	\$0.00
		56201	MAQUINARIA Y EQUIPO INDUSTRIAL	11AA01	RECURSOS PROPIOS		\$166,636.32	\$0.00	\$166,636.32	\$0.00
		56401	SISTEMAS DE AIRE ACONDICIONADO, CALEFACCION Y DE REFRIGERACION INDUSTRIAL Y COMERCIAL	11AA01	RECURSOS PROPIOS		\$0.00	\$0.00	\$0.00	\$0.00
		56501	EQUIPO DE COMUNICACION Y TELECOMUNICACION	11AA01	RECURSOS PROPIOS		\$33,579.14	\$0.00	\$17,703.92	\$15,875.22
		56601	EQUIPOS DE GENERACION ELECTRICA, APARATOS Y ACCESORIOS ELECTRICOS	11AA01	RECURSOS PROPIOS		\$462,956.58	\$0.00	\$461,048.96	\$1,907.62
		56701	HERRAMIENTAS Y MAQUINAS-HERRAMIENTA	11AA01	RECURSOS PROPIOS		\$11,145.86	\$3,920.80	\$4,582.00	\$2,643.06
		56901	OTROS EQUIPOS	11AA01	RECURSOS PROPIOS		\$6,786.00	\$0.00	\$6,786.00	\$0.00
		59701	LICENCIAS INFORMATICAS E INTELLECTUALES	11AA01	RECURSOS PROPIOS		\$182,233.68	\$11,424.84	\$170,783.41	\$25.43
59701	LICENCIAS INFORMATICAS E INTELLECTUALES	12AA01	RECURSOS PROPIOS	\$36,720.43	\$0.00	\$36,720.43	\$0.00			
Dirección General de Desarrollo Rural 1810	Inversión	34101	SERVICIOS FINANCIEROS Y BANCARIOS	12AA01	RECURSOS PROPIOS	100231 Desarrollo agroalimentario	\$50,000.00	\$0.00	\$50,000.00	\$0.00
		39201	IMPUESTOS Y DERECHOS	21AA01	FORTAMUN	100201 Infraestructura social	\$526,648.00	\$0.00	\$526,648.00	\$0.00

Evaluador: MMMM

Coordinador: DPPC

UNIDAD RESPONSABLE	GC/INV	COG	DESCRIPCIÓN DE COG	ORIGEN	DESCRIPCIÓN DE ORIGEN	PROGRAMA	PRESUPUESTO MODIFICADO	PRESUPUESTO COMPROMETIDO	PRESUPUESTO DEVENGADO	PRESUPUESTO NO EJERCIDO
Dirección General de Desarrollo Rural 1810	Inversión	41401	ASIGNACIONES PRESUPUESTARIAS A ORGANOS AUTONOMOS	21AB01	FISM	100201 Infraestructura social	\$0.00	\$0.00	\$0.00	\$0.00
		42401	TRANSFERENCIAS OTORGADAS A ENTIDADES FEDERATIVAS Y MUNICIPIOS	21AB01	FISM		\$9,613,223.92	\$0.00	\$9,613,223.92	\$0.00
		42401	TRANSFERENCIAS OTORGADAS A ENTIDADES FEDERATIVAS Y MUNICIPIOS	23AB01	Rendimientos Financieros FISM		\$1,386,422.31	\$0.00	\$1,386,422.31	\$0.00
		42506	TRANSFERENCIAS A FIDEICOMISOS DE DESARROLLO ECONOMICO	11AA01	RECURSOS PROPIOS	100231 Desarrollo agroalimentario	\$200,000.00	\$0.00	\$200,000.00	\$0.00
		43101	SUBSIDIOS A LA PRODUCCION	11AA01	RECURSOS PROPIOS	100204 Atención a grupos vulnerables	\$588,340.00	\$0.00	\$588,340.00	\$0.00
		43101	SUBSIDIOS A LA PRODUCCION	11AA01	REMANENTE PARTICIPACIONE Programa de Subsidios para el Equipamiento Pecuario	100231 Desarrollo agroalimentario	\$10,510,590.54	\$0.00	\$10,098,790.52	\$411,800.02
		43101	SUBSIDIOS A LA PRODUCCION	12AB01			\$400,000.00	\$0.00	\$400,000.00	\$0.00
		43101	SUBSIDIOS A LA PRODUCCION	31FE01			\$300,000.00	\$0.00	\$299,999.97	\$0.03
		44101	AYUDAS SOCIALES A PERSONAS	11AA01	RECURSOS PROPIOS	100234 Manejo sustentable del agua	\$600,000.00	\$0.00	\$600,000.00	\$0.00
		44101	AYUDAS SOCIALES A PERSONAS	12AA01	RECURSOS PROPIOS	100231 Desarrollo agroalimentario	\$9,948,094.21	\$0.00	\$9,948,094.21	\$0.00
		44101	AYUDAS SOCIALES A PERSONAS	12AB01	REMANENTE PARTICIPACIONE	100201 Infraestructura social	\$1,949,999.99	\$0.00	\$1,949,994.19	\$5.80
		44101	AYUDAS SOCIALES A PERSONAS	12AB01	REMANENTE PARTICIPACIONE	100231 Desarrollo agroalimentario	\$4,996,000.00	\$0.00	\$4,996,000.00	\$0.00
		44101	AYUDAS SOCIALES A PERSONAS	12AB01	REMANENTE PARTICIPACIONE	100234 Manejo sustentable del agua	\$763,057.50	\$0.00	\$763,057.50	\$0.00
		44101	AYUDAS SOCIALES A PERSONAS	31CA01	BORDERIA		\$696,390.00	\$0.00	\$696,390.00	\$0.00
		44401	AYUDAS SOCIALES A ACTIVIDADES CIENTIFICAS O ACADEMICAS	11AA01	RECURSOS PROPIOS		\$0.00	\$0.00	\$0.00	\$0.00
		61101	EDIFICACION HABITACIONAL EN PROCESO	12AA19	REMANENTE RECURSOS PROPIOS 2019	100216 Vivienda para todos	\$665,679.03	\$0.00	\$665,679.03	\$0.00
		61101	EDIFICACION HABITACIONAL EN PROCESO	12AB01	REMANENTE PARTICIPACIONE	100216 Vivienda para todos	\$13,163,488.13	\$0.00	\$13,163,487.77	\$0.36
		61101	EDIFICACION HABITACIONAL EN PROCESO	21AB01	FISM	100216 Vivienda para todos	\$13,647,165.81	\$0.00	\$13,647,165.79	\$0.02
		61301	CONSTRUCCION DE OBRAS PARA EL ABASTECIMIENTO DE AGUA, PETROLEO, GAS, ELECTRICIDAD Y TELECOMUNICACIONES EN PROCESO	21AB01	FISM	100201 Infraestructura social	\$4,833,973.44	\$0.00	\$4,833,973.44	\$0.00

Evaluador: MMM



Coordinador: DPPC

UNIDAD RESPONSABLE	GC/INV	COG	DESCRIPCIÓN DE COG	ORIGEN	DESCRIPCIÓN DE ORIGEN	PROGRAMA	PRESUPUESTO MODIFICADO	PRESUPUESTO COMPROMETIDO	PRESUPUESTO DEVENGADO	PRESUPUESTO NO EJERCIDO
Dirección General de Desarrollo Rural 1810	Inversión	61401	DIVISION DE TERRENOS Y CONSTRUCCION DE OBRAS DE URBANIZACION EN PROCESO	12AA18	REMANENTE RECURSOS PROPIOS 2018	100237 Seguridad contra riesgos naturales	\$59,709.16	\$31,221.85	\$28,487.31	\$0.00
		61401	DIVISION DE TERRENOS Y CONSTRUCCION DE OBRAS DE URBANIZACION EN PROCESO	12AB01	REMANENTE PARTICIPACIONE		\$3,994,140.22	\$0.00	\$3,994,140.22	\$0.00
		61501	CONSTRUCCION DE VIAS DE COMUNICACION EN PROCESO	11AA01	RECURSOS PROPIOS	100201 Infraestructura social	\$17,087,244.57	\$1,644,818.56	\$15,442,128.07	\$297.94
		61501	CONSTRUCCION DE VIAS DE COMUNICACION EN PROCESO	12AA18	REMANENTE RECURSOS PROPIOS 2018		\$1,357,729.42	\$0.00	\$1,357,729.42	\$0.00
		61501	CONSTRUCCION DE VIAS DE COMUNICACION EN PROCESO	12AB01	REMANENTE PARTICIPACIONE		\$682,730.57	\$0.00	\$682,730.57	\$0.00
		61501	CONSTRUCCION DE VIAS DE COMUNICACION EN PROCESO	21AB01	FISM		\$10,145,621.67	\$0.00	\$10,145,621.64	\$0.03
		61501	CONSTRUCCION DE VIAS DE COMUNICACION EN PROCESO	31FB01	Programa Conectando Mi Camino Rural		\$14,260,287.94	\$0.00	\$14,260,287.94	\$0.00
21101	MATERIALES Y UTILES DE OFICINA	11AA01	RECURSOS PROPIOS	E000002 Dirección General de Desarrollo Social	\$39,844.12	\$0.00	\$38,242.82	\$1,601.30		
21401	MATERIALES, UTILES Y EQUIPOS MENORES DE TECNOLOGIAS DE LA INFORMACION Y COMUNICACIONES	11AA01	RECURSOS PROPIOS		\$33,945.10	\$0.00	\$33,345.31	\$599.79		
21601	MATERIAL DE LIMPIEZA	11AA01	RECURSOS PROPIOS		\$2,857.95	\$0.00	\$1,314.86	\$1,543.09		
22101	PRODUCTOS ALIMENTICIOS PARA EL PERSONAL ADSCRITO A LAS DEPENDENCIAS DE LA ADMINISTRACION PUBLICA MUNICIPAL	11AA01	RECURSOS PROPIOS		\$5,550.00	\$0.00	\$0.00	\$5,550.00		
24201	CEMENTO Y PRODUCTOS DE CONCRETO	11AA01	RECURSOS PROPIOS		\$157.28	\$0.00	\$0.00	\$157.28		
24301	CAL, YESO Y PRODUCTOS DE YESO	11AA01	RECURSOS PROPIOS		\$77.46	\$0.00	\$0.00	\$77.46		
24501	VIDRIO Y PRODUCTOS DE VIDRIO	11AA01	RECURSOS PROPIOS		\$1,195.65	\$0.00	\$0.00	\$1,195.65		
24601	MATERIAL ELECTRICO Y ELECTRONICO	11AA01	RECURSOS PROPIOS		\$7,133.36	\$0.00	\$3,073.79	\$4,059.57		
24701	ARTICULOS METALICOS PARA LA CONSTRUCCION	11AA01	RECURSOS PROPIOS		\$470.93	\$0.00	\$0.00	\$470.93		
24801	MATERIALES COMPLEMENTARIOS	11AA01	RECURSOS PROPIOS		\$1,250.00	\$0.00	\$0.00	\$1,250.00		
24901	OTROS MATERIALES Y ARTICULOS DE CONSTRUCCION Y REPARACION	11AA01	RECURSOS PROPIOS		\$1,782.45	\$0.00	\$773.11	\$1,009.34		
25101	PRODUCTOS QUIMICOS BASICOS	11AA01	RECURSOS PROPIOS		\$40,000.00	\$0.00	\$39,870.36	\$129.64		
25301	MEDICINAS Y PRODUCTOS FARMACEUTICOS	11AA01	RECURSOS PROPIOS		\$443.45	\$0.00	\$0.00	\$443.45		

Evaluador: MMM

Coordinador: DPPC

UNIDAD RESPONSABLE	GC/INV	COG	DESCRIPCIÓN DE COG	ORIGEN	DESCRIPCIÓN DE ORIGEN	PROGRAMA	PRESUPUESTO MODIFICADO	PRESUPUESTO COMPROMETIDO	PRESUPUESTO DEVENGADO	PRESUPUESTO NO EJERCIDO
Dirección General de Desarrollo Social 1815	Gasto corriente	25601	FIBRAS SINTETICAS, HULES, PLASTICOS Y DERIVADOS	11AA01	RECURSOS PROPIOS	E000002 Dirección General de Desarrollo Social	\$642.84	\$0.00	\$0.00	\$642.84
		27101	VESTUARIOS Y UNIFORMES DESTINADOS A ACTIVIDADES ADMINISTRATIVAS	11AA01	RECURSOS PROPIOS		\$403.24	\$0.00	\$0.00	\$403.24
		29101	HERRAMIENTAS MENORES	11AA01	RECURSOS PROPIOS		\$1,453.61	\$0.00	\$301.01	\$1,152.60
		29201	REFACCIONES Y ACCESORIOS MENORES DE EDIFICIOS	11AA01	RECURSOS PROPIOS		\$1,179.39	\$0.00	\$1,000.24	\$179.15
		29301	REFACCIONES Y ACCESORIOS MENORES DE MOBILIARIO Y EQUIPO DE ADMINISTRACION, EDUCACIONAL Y RECREATIVO	11AA01	RECURSOS PROPIOS		\$450.55	\$0.00	\$0.00	\$450.55
		29401	REFACCIONES Y ACCESORIOS MENORES DE EQUIPO DE COMPUTO Y TECNOLOGIAS DE LA INFORMACION	11AA01	RECURSOS PROPIOS		\$2,268.83	\$0.00	\$1,901.24	\$367.59
		31101	SERVICIO DE ENERGIA ELECTRICA	11AA01	RECURSOS PROPIOS		\$911,100.32	\$0.00	\$910,582.15	\$518.17
		31401	SERVICIO DE TELEFONIA TRADICIONAL	11AA01	RECURSOS PROPIOS		\$221,725.59	\$0.00	\$221,725.54	\$0.05
		31501	SERVICIO DE TELEFONIA CELULAR	11AA01	RECURSOS PROPIOS		\$61,485.82	\$0.00	\$61,485.48	\$0.34
		31701	SERVICIOS DE ACCESO DE INTERNET, REDES Y PROCESAMIENTO DE INFORMACION	11AA01	RECURSOS PROPIOS		\$1,024,852.84	\$0.00	\$1,024,852.02	\$0.82
		31801	SERVICIOS POSTALES Y DE MENSAJERIA	11AA01	RECURSOS PROPIOS		\$600.00	\$0.00	\$0.00	\$600.00
		32201	ARRENDAMIENTO DE EDIFICIOS Y LOCALES	11AA01	RECURSOS PROPIOS		\$102,839.28	\$0.00	\$102,839.16	\$0.12
		32201	ARRENDAMIENTO DE EDIFICIOS Y LOCALES	12AA01	RECURSOS PROPIOS		\$5,467.39	\$0.00	\$0.00	\$5,467.39
		33601	IMPRESIONES OFICIALES	11AA01	RECURSOS PROPIOS		\$21,884.00	\$0.00	\$510.40	\$21,373.60
		34501	SEGURO DE BIENES PATRIMONIALES	11AA01	RECURSOS PROPIOS		\$464,525.53	\$0.00	\$464,525.53	\$0.00
		35101	CONSERVACION Y MANTENIMIENTO MENOR DE INMUEBLES	11AA01	RECURSOS PROPIOS		\$15,810.89	\$0.00	\$15,810.84	\$0.05
		35101	CONSERVACION Y MANTENIMIENTO MENOR DE INMUEBLES	12AA01	RECURSOS PROPIOS		\$836.55	\$0.00	\$0.00	\$836.55
		35103	ADAPTACION DE INMUEBLES	11AA01	RECURSOS PROPIOS		\$0.00	\$0.00	\$0.00	\$0.00
		35201	INSTALACION, REPARACION Y MANTENIMIENTO DE MOBILIARIO Y EQUIPO DE ADMINISTRACION, EDUCACIONAL Y RECREATIVO	11AA01	RECURSOS PROPIOS		\$600.00	\$0.00	\$0.00	\$600.00

Evaluador: MMM  Coordinador: DPPC 





UNIDAD RESPONSABLE	GC/INV	COG	DESCRIPCIÓN DE COG	ORIGEN	DESCRIPCIÓN DE ORIGEN	PROGRAMA	PRESUPUESTO MODIFICADO	PRESUPUESTO COMPROMETIDO	PRESUPUESTO DEVENGADO	PRESUPUESTO NO EJERCIDO
Dirección General de Desarrollo Social 1815	Gasto corriente	35701	INSTALACION, REPARACION Y MANTENIMIENTO DE MAQUINARIA, OTROS EQUIPOS Y HERRAMIENTA	11AA01	RECURSOS PROPIOS	E000002 Dirección General de Desarrollo Social	\$9,927.76	\$0.00	\$1,780.00	\$8,147.76
		35701	INSTALACION, REPARACION Y MANTENIMIENTO DE MAQUINARIA, OTROS EQUIPOS Y HERRAMIENTA	12AA01	RECURSOS PROPIOS		\$21,015.33	\$0.00	\$21,015.32	\$0.01
		35701	INSTALACION, REPARACION Y MANTENIMIENTO DE MAQUINARIA, OTROS EQUIPOS Y HERRAMIENTA	12AA19	REMANENTE RECURSOS PROPIOS 2019		\$226.14	\$0.00	\$0.00	\$226.14
		36102	IMPRESION Y ELABORACION DE PUBLICACIONES	11AA01	RECURSOS PROPIOS		\$8,032.50	\$0.00	\$0.00	\$8,032.50
		37201	PASAJES NACIONALES TERRESTRES LOCALES	11AA01	RECURSOS PROPIOS		\$3,500.00	\$0.00	\$0.00	\$3,500.00
		37501	VIATICOS EN EL PAIS	11AA01	RECURSOS PROPIOS		\$3,885.00	\$0.00	\$0.00	\$3,885.00
		38501	GASTOS DE REPRESENTACION	11AA01	RECURSOS PROPIOS		\$9,887.00	\$0.00	\$4,274.00	\$5,613.00
		38502	GASTOS DE OFICINA Y ORGANIZACION	11AA01	RECURSOS PROPIOS		\$4,476.75	\$0.00	\$1,399.50	\$3,077.25
		39201	IMPUESTOS Y DERECHOS	11AA01	RECURSOS PROPIOS		\$1,262.40	\$0.00	\$0.00	\$1,262.40
		39801	IMPUESTO SOBRE NOMINAS	11AA01	RECURSOS PROPIOS		\$114,158.47	\$0.00	\$112,970.51	\$1,187.96
		39901	OTROS SERVICIOS GENERALES	11AA01	RECURSOS PROPIOS		\$5,091.00	\$0.00	\$3,040.00	\$2,051.00
		44101	AYUDAS SOCIALES A PERSONAS	11AA01	RECURSOS PROPIOS		\$393,000.00	\$0.00	\$156,879.78	\$236,120.22
		51101	MUEBLES DE OFICINA Y ESTANTERIA	11AA01	RECURSOS PROPIOS		\$2,575.20	\$0.00	\$2,575.20	\$0.00
		51101	MUEBLES DE OFICINA Y ESTANTERIA	12AA01	RECURSOS PROPIOS		\$3,644.00	\$0.00	\$3,644.00	\$0.00
		51501	EQUIPO DE COMPUTO Y DE TECNOLOGIAS DE LA INFORMACION	11AA01	RECURSOS PROPIOS		\$3,132.00	\$0.00	\$3,132.00	\$0.00
		51901	OTROS MOBILIARIOS Y EQUIPOS DE ADMINISTRACION	11AA01	RECURSOS PROPIOS		\$4,753.75	\$0.00	\$4,753.75	\$0.00
		52101	EQUIPOS Y APARATOS AUDIOVISUALES	11AA01	RECURSOS PROPIOS		\$1,735.94	\$0.00	\$1,735.94	\$0.00
		52301	CAMARAS FOTOGRAFICAS Y DE VIDEO	11AA01	RECURSOS PROPIOS		\$6,844.00	\$0.00	\$6,844.00	\$0.00
		56501	EQUIPO DE COMUNICACION Y TELECOMUNICACION	11AA01	RECURSOS PROPIOS		\$6,622.30	\$0.00	\$6,622.30	\$0.00
		59701	LICENCIAS INFORMATICAS E INTELLECTUALES	11AA01	RECURSOS PROPIOS		\$0.00	\$0.00	\$0.00	\$0.00
21101	MATERIALES Y UTILES DE OFICINA	11AA01	RECURSOS PROPIOS	\$71,409.12	\$0.00	\$69,242.40	\$2,166.72			
21401	MATERIALES, UTILES Y EQUIPOS MENORES DE TECNOLOGIAS DE LA INFORMACION Y COMUNICACIONES	11AA01	RECURSOS PROPIOS	\$53,705.71	\$0.00	\$51,222.01	\$2,483.70			

Evaluador: MMMY

Coordinador: DPPC

UNIDAD RESPONSABLE	GC/INV	COG	DESCRIPCIÓN DE COG	ORIGEN	DESCRIPCIÓN DE ORIGEN	PROGRAMA	PRESUPUESTO MODIFICADO	PRESUPUESTO COMPROMETIDO	PRESUPUESTO DEVENGADO	PRESUPUESTO NO EJERCIDO
Dirección de Programas Estratégicos 1816	Gasto corriente	22101	PRODUCTOS ALIMENTICIOS PARA EL PERSONAL ADSCRITO A LAS DEPENDENCIAS DE LA ADMINISTRACION PUBLICA MUNICIPAL	11AA01	RECURSOS PROPIOS	E000002 Dirección de Programas Estratégicos	\$12,012.00	\$0.00	\$0.00	\$12,012.00
		24601	MATERIAL ELECTRICO Y ELECTRONICO	11AA01	RECURSOS PROPIOS		\$2,578.37	\$0.00	\$2,535.94	\$42.43
		24801	MATERIALES COMPLEMENTARIOS	11AA01	RECURSOS PROPIOS		\$14,141.00	\$0.00	\$13,282.00	\$859.00
		25301	MEDICINAS Y PRODUCTOS FARMACEUTICOS	11AA01	RECURSOS PROPIOS		\$856.88	\$0.00	\$0.00	\$856.88
		27101	VESTUARIOS Y UNIFORMES DESTINADOS A ACTIVIDADES ADMINISTRATIVAS	11AA01	RECURSOS PROPIOS		\$0.00	\$0.00	\$0.00	\$0.00
		27102	VESTUARIOS Y UNIFORMES DESTINADOS A ACTIVIDADES OPERATIVAS	11AA01	RECURSOS PROPIOS		\$7,559.51	\$0.00	\$5,651.52	\$1,907.99
		29101	HERRAMIENTAS MENORES	11AA01	RECURSOS PROPIOS		\$1,243.50	\$0.00	\$0.00	\$1,243.50
		29401	REFACCIONES Y ACCESORIOS MENORES DE EQUIPO DE COMPUTO Y TECNOLOGIAS DE LA INFORMACION	11AA01	RECURSOS PROPIOS		\$64,686.22	\$0.00	\$55,239.04	\$9,447.18
		31801	SERVICIOS POSTALES Y DE MENSAJERIA	11AA01	RECURSOS PROPIOS		\$630.00	\$0.00	\$0.00	\$630.00
		32901	OTROS ARRENDAMIENTOS	11AA01	RECURSOS PROPIOS		\$85,109.14	\$0.00	\$78,570.28	\$6,538.86
		33101	SERVICIOS LEGALES	11AA01	RECURSOS PROPIOS		\$45,949.29	\$0.00	\$26,898.57	\$19,050.72
		33601	IMPRESIONES OFICIALES	11AA01	RECURSOS PROPIOS		\$14,884.00	\$0.00	\$7,047.00	\$7,837.00
		34501	SEGURO DE BIENES PATRIMONIALES	11AA01	RECURSOS PROPIOS		\$89,495.76	\$0.00	\$89,495.76	\$0.00
		34501	SEGURO DE BIENES PATRIMONIALES	12AA01	RECURSOS PROPIOS		\$87,719.79	\$0.00	\$87,719.79	\$0.00
		35701	INSTALACION, REPARACION Y MANTENIMIENTO DE MAQUINARIA, OTROS EQUIPOS Y HERRAMIENTA	11AA01	RECURSOS PROPIOS		\$859.62	\$0.00	\$0.00	\$859.62
		35701	INSTALACION, REPARACION Y MANTENIMIENTO DE MAQUINARIA, OTROS EQUIPOS Y HERRAMIENTA	12AA01	RECURSOS PROPIOS		\$5,563.03	\$0.00	\$921.06	\$4,641.97
		35701	INSTALACION, REPARACION Y MANTENIMIENTO DE MAQUINARIA, OTROS EQUIPOS Y HERRAMIENTA	12AA19	REMANENTE RECURSOS PROPIOS 2019		\$170.00	\$0.00	\$0.00	\$170.00
		36102	IMPRESION Y ELABORACION DE PUBLICACIONES	11AA01	RECURSOS PROPIOS		\$47,376.00	\$0.00	\$29,900.28	\$17,475.72
		37201	PASAJES NACIONALES TERRESTRES LOCALES	11AA01	RECURSOS PROPIOS		\$2,232.00	\$0.00	\$0.00	\$2,232.00
		37202	PASAJES NACIONALES TERRESTRES FORANEOS	11AA01	RECURSOS PROPIOS		\$6,009.00	\$0.00	\$0.00	\$6,009.00

Evaluador: MMMY  


Coordinador: DPPC  


UNIDAD RESPONSABLE	GC/INV	COG	DESCRIPCIÓN DE COG	ORIGEN	DESCRIPCIÓN DE ORIGEN	PROGRAMA	PRESUPUESTO MODIFICADO	PRESUPUESTO COMPROMETIDO	PRESUPUESTO DEVENGADO	PRESUPUESTO NO EJERCIDO	
Dirección de Programas Estratégicos 1816	Gasto corriente	37501	VIATICOS EN EL PAIS	11AA01	RECURSOS PROPIOS	E000002 Dirección de Programas Estratégicos	\$6,000.00	\$0.00	\$0.00	\$6,000.00	
		38301	CONGRESOS, CONVENCIONES, ESPECTACULOS Y FERIAS	11AA01	RECURSOS PROPIOS		\$43,387.11	\$0.00	\$20,520.01	\$22,867.10	
		38501	GASTOS DE REPRESENTACION	11AA01	RECURSOS PROPIOS		\$6,924.00	\$0.00	\$1,248.00	\$5,676.00	
		38502	GASTOS DE OFICINA Y ORGANIZACION	11AA01	RECURSOS PROPIOS		\$4,651.28	\$0.00	\$0.00	\$4,651.28	
		39201	IMPUESTOS Y DERECHOS	11AA01	RECURSOS PROPIOS		\$3,380.00	\$0.00	\$0.00	\$3,380.00	
		39801	IMPUESTO SOBRE NOMINAS	11AA01	RECURSOS PROPIOS		\$210,917.76	\$0.00	\$208,360.94	\$2,556.82	
		51101	MUEBLES DE OFICINA Y ESTANTERIA	11AA01	RECURSOS PROPIOS		\$3,549.69	\$1,506.84	\$0.00	\$2,042.85	
		51101	MUEBLES DE OFICINA Y ESTANTERIA	12AA01	RECURSOS PROPIOS		\$21,506.61	\$16,976.60	\$4,530.01	\$0.00	
		51201	MUEBLES, EXCEPTO DE OFICINA Y ESTANTERIA	11AA01	RECURSOS PROPIOS		\$1,626.32	\$0.00	\$1,626.32	\$0.00	
		51501	EQUIPO DE COMPUTO Y DE TECNOLOGIAS DE LA INFORMACION	11AA01	RECURSOS PROPIOS		\$60,733.26	\$0.00	\$59,926.48	\$806.78	
		51901	OTROS MOBILIARIOS Y EQUIPOS DE ADMINISTRACION	11AA01	RECURSOS PROPIOS		\$2,262.00	\$0.00	\$2,262.00	\$0.00	
		52301	CAMARAS FOTOGRAFICAS Y DE VIDEO	11AA01	RECURSOS PROPIOS		\$5,220.00	\$0.00	\$5,220.00	\$0.00	
		56701	HERRAMIENTAS Y MAQUINAS-HERRAMIENTA	11AA01	RECURSOS PROPIOS		\$2,378.00	\$0.00	\$2,378.00	\$0.00	
		59701	LICENCIAS INFORMATICAS E INTELECTUALES	11AA01	RECURSOS PROPIOS		\$4,725.14	\$0.00	\$4,725.14	\$0.00	
Dirección de Programas Estratégicos 1816	Inversión	41401	ASIGNACIONES PRESUPUESTARIAS A ORGANOS AUTONOMOS	21AB01	FISM	100201 Infraestructura social	\$0.00	\$0.00	\$0.00	\$0.00	
		42401	TRANSFERENCIAS OTORGADAS A ENTIDADES FEDERATIVAS Y MUNICIPIOS	21AB01	FISM		\$41,535,692.90	\$0.00	\$41,535,692.90	\$0.00	
		42401	TRANSFERENCIAS OTORGADAS A ENTIDADES FEDERATIVAS Y MUNICIPIOS	23AB01	Rendimientos Financieros FISM		\$785,846.69	\$0.00	\$785,846.69	\$0.00	
		42401	TRANSFERENCIAS OTORGADAS A ENTIDADES FEDERATIVAS Y MUNICIPIOS	31AF02	PSBGTO (FISE)		\$13,000,000.00	\$3,761,064.02	\$9,238,935.98	\$0.00	
		42401	TRANSFERENCIAS OTORGADAS A ENTIDADES FEDERATIVAS Y MUNICIPIOS	32AF20	PSBGTO 2020		\$749,876.84	\$0.00	\$749,876.84	\$0.00	
		44101	AYUDAS SOCIALES A PERSONAS	12AA01	RECURSOS PROPIOS		100216 Vivienda para todos	\$10,000,000.00	\$0.00	\$9,999,768.94	\$231.06
		44301	AYUDAS SOCIALES A INSTITUCIONES DE ENSEÑANZA	32AG20	PCISCLB 2020		100200 Construcción de entornos seguros	\$150,697.92	\$0.00	\$150,697.92	\$0.00

Evaluador: MMMY


Coordinador: DPPC

UNIDAD RESPONSABLE	GC/INV	COG	DESCRIPCIÓN DE COG	ORIGEN	DESCRIPCIÓN DE ORIGEN	PROGRAMA	PRESUPUESTO MODIFICADO	PRESUPUESTO COMPROMETIDO	PRESUPUESTO DEVENGADO	PRESUPUESTO NO EJERCIDO
Dirección de Programas Estratégicos 1816	Inversión	52901	OTRO MOBILIARIO Y EQUIPO EDUCACIONAL Y RECREATIVO	12AB01	REMANENTE PARTICIPACIONES	100200 Construcción de entornos seguros	\$2,000,000.00	\$683,032.62	\$639,504.78	\$677,462.60
		61101	EDIFICACION HABITACIONAL EN PROCESO	12AA01	RECURSOS PROPIOS	100216 Vivienda para todos	\$10,000,000.00	\$9,999,998.85	\$0.00	\$1.15
		61101	EDIFICACION HABITACIONAL EN PROCESO	12AA18	REMANENTE RECURSOS PROPIOS 2018		\$26,078.48	\$0.00	\$26,078.48	\$0.00
		61101	EDIFICACION HABITACIONAL EN PROCESO	12AA19	REMANENTE RECURSOS PROPIOS 2019		\$9,755,017.72	\$0.00	\$9,755,017.71	\$0.01
		61101	EDIFICACION HABITACIONAL EN PROCESO	21AB01	FISM		\$47,748,393.97	\$0.00	\$47,691,238.91	\$57,155.06
		61101	EDIFICACION HABITACIONAL EN PROCESO	31AJ01	PVMI		\$8,794,838.02	\$0.00	\$8,705,497.40	\$89,341.62
		61301	CONSTRUCCION DE OBRAS PARA EL ABASTECIMIENTO DE AGUA, PETROLEO, GAS, ELECTRICIDAD Y TELECOMUNICACIONES EN PROCESO	21AB01	FISM		100201 Infraestructura social	\$16,357,642.95	\$0.00	\$15,688,842.32
		61401	DIVISION DE TERRENOS Y CONSTRUCCION DE OBRAS DE URBANIZACION EN PROCESO	12AA18	REMANENTE RECURSOS PROPIOS 2018	100210 Camina león	\$16,273,157.48	\$16,273,157.48	\$0.00	\$0.00
		62101	EDIFICACION HABITACIONAL	32AD02	PIDH 2016	100216 Vivienda para todos	\$1,853,999.76	\$1,853,999.76	\$0.00	\$0.00
		62201	EDIFICACION NO HABITACIONAL EN PROCESO	11AB01	PARTICIPACIONE	100200 Construcción de entornos seguros	\$4,000,000.00	\$1,757,737.43	\$2,242,262.56	\$0.01
		62201	EDIFICACION NO HABITACIONAL EN PROCESO	12AA18	REMANENTE RECURSOS PROPIOS 2018		\$2,600,050.14	\$2,166,009.76	\$434,040.38	\$0.00
		62201	EDIFICACION NO HABITACIONAL EN PROCESO	12AA19	REMANENTE RECURSOS PROPIOS 2019		\$435,618.91	\$0.00	\$435,618.91	\$0.00
		62201	EDIFICACION NO HABITACIONAL EN PROCESO	12AB01	REMANENTE PARTICIPACIONE		\$25,924,631.67	\$10,014,162.30	\$15,178,040.30	\$732,429.07
		62201	EDIFICACION NO HABITACIONAL EN PROCESO	12AB19	PARTICIPACIONE 2019		\$6,921,268.57	\$0.00	\$6,901,788.10	\$19,480.47
		62201	EDIFICACION NO HABITACIONAL EN PROCESO	21AA01	FORTAMUN		\$5,574,139.60	\$0.00	\$5,574,139.60	\$0.00
		62201	EDIFICACION NO HABITACIONAL EN PROCESO	31AH01	PEMC		\$18,271,582.52	\$7,476,463.73	\$10,795,118.58	\$0.21
		21101	MATERIALES Y UTILES DE OFICINA	11AA01	RECURSOS PROPIOS		M000001 Subdirección de Pipas Municipales	\$19,697.54	\$0.00	\$19,609.34
21401	MATERIALES, UTILES Y EQUIPOS MENORES DE TECNOLOGIAS DE LA INFORMACION Y COMUNICACIONES	11AA01	RECURSOS PROPIOS	\$21,902.78	\$0.00	\$20,463.56		\$1,439.22		
24301	CAL, YESO Y PRODUCTOS DE YESO	11AA01	RECURSOS PROPIOS	\$1,160.00	\$0.00	\$0.00		\$1,160.00		
Subdirección de Pipas Municipales 1817	Gasto corriente									

Evaluador: MMM

Coordinador: DRPC

UNIDAD RESPONSABLE	GC/INV	COG	DESCRIPCIÓN DE COG	ORIGEN	DESCRIPCIÓN DE ORIGEN	PROGRAMA	PRESUPUESTO MODIFICADO	PRESUPUESTO COMPROMETIDO	PRESUPUESTO DEVENGADO	PRESUPUESTO NO EJERCIDO
Subdirección de Pipas Municipales 1817	Gasto corriente	24601	MATERIAL ELECTRICO Y ELECTRONICO	11AA01	RECURSOS PROPIOS	M000001 Subdirección de Pipas Municipales	\$745.00	\$0.00	\$0.00	\$745.00
		24801	MATERIALES COMPLEMENTARIOS	11AA01	RECURSOS PROPIOS		\$390.00	\$0.00	\$0.00	\$390.00
		24901	OTROS MATERIALES Y ARTICULOS DE CONSTRUCCION Y REPARACION	11AA01	RECURSOS PROPIOS		\$1,033.44	\$0.00	\$0.00	\$1,033.44
		25301	MEDICINAS Y PRODUCTOS FARMACEUTICOS	11AA01	RECURSOS PROPIOS		\$1,041.75	\$0.00	\$0.00	\$1,041.75
		26102	COMBUSTIBLES, LUBRICANTES Y ADITIVOS DESTINADOS PARA ACTIVIDADES OPERATIVAS	11AA01	RECURSOS PROPIOS		\$27,128.52	\$0.00	\$27,128.50	\$0.02
		26103	COMBUSTIBLES, LUBRICANTES Y ADITIVOS DESTINADOS PARA ACTIVIDADES ADMINISTRATIVAS	12AA01	RECURSOS PROPIOS		\$1,310.22	\$0.00	\$1,310.21	\$0.01
		27101	VESTUARIOS Y UNIFORMES DESTINADOS A ACTIVIDADES ADMINISTRATIVAS	11AA01	RECURSOS PROPIOS		\$0.00	\$0.00	\$0.00	\$0.00
		27102	VESTUARIOS Y UNIFORMES DESTINADOS A ACTIVIDADES OPERATIVAS	11AA01	RECURSOS PROPIOS		\$60,914.25	\$16,408.20	\$28,719.28	\$15,786.77
		27201	PRENDAS DE SEGURIDAD Y PROTECCION PERSONAL	11AA01	RECURSOS PROPIOS		\$1,087.10	\$0.00	\$845.00	\$242.10
		29101	HERRAMIENTAS MENORES	11AA01	RECURSOS PROPIOS		\$10,333.34	\$0.00	\$0.00	\$10,333.34
		29401	REFACCIONES Y ACCESORIOS MENORES DE EQUIPO DE COMPUTO Y TECNOLOGIAS DE LA INFORMACION	11AA01	RECURSOS PROPIOS		\$2,876.60	\$0.00	\$951.20	\$1,925.40
		29601	REFACCIONES Y ACCESORIOS MENORES DE EQUIPO DE TRANSPORTE	11AA01	RECURSOS PROPIOS		\$166,956.36	\$0.00	\$66,956.36	\$100,000.00
		31401	SERVICIO DE TELEFONIA TRADICIONAL	11AA01	RECURSOS PROPIOS		\$23,028.60	\$0.00	\$23,028.19	\$0.41
		33601	IMPRESIONES OFICIALES	11AA01	RECURSOS PROPIOS		\$6,674.00	\$0.00	\$0.00	\$6,674.00
		33801	SERVICIOS DE VIGILANCIA	11AA01	RECURSOS PROPIOS		\$250,575.78	\$44,754.59	\$205,821.19	\$0.00
		33801	SERVICIOS DE VIGILANCIA	12AA01	RECURSOS PROPIOS		\$36,633.69	\$0.00	\$36,633.69	\$0.00
		34501	SEGURO DE BIENES PATRIMONIALES	11AA01	RECURSOS PROPIOS		\$89,495.76	\$0.00	\$89,495.76	\$0.00
		34501	SEGURO DE BIENES PATRIMONIALES	12AA01	RECURSOS PROPIOS		\$87,719.79	\$0.00	\$87,719.79	\$0.00
		34701	FLETES Y MANIOBRAS	11AA01	RECURSOS PROPIOS		\$9,720.00	\$0.00	\$0.00	\$9,720.00
		35201	INSTALACION, REPARACION Y MANTENIMIENTO DE MOBILIARIO Y EQUIPO DE ADMINISTRACION, EDUCACIONAL Y RECREATIVO	11AA01	RECURSOS PROPIOS		\$2,000.00	\$0.00	\$0.00	\$2,000.00

Evaluador: MMMY 


Coordinador: DPRC 


UNIDAD RESPONSABLE	GC/INV	COG	DESCRIPCIÓN DE COG	ORIGEN	DESCRIPCIÓN DE ORIGEN	PROGRAMA	PRESUPUESTO MODIFICADO	PRESUPUESTO COMPROMETIDO	PRESUPUESTO DEVENGADO	PRESUPUESTO NO EJERCIDO
Subdirección de Pipas Municipales 1817	Gasto corriente	35501	REPARACION Y MANTENIMIENTO DE EQUIPO DE TRANSPORTE	11AA01	RECURSOS PROPIOS	M000001 Subdirección de Pipas Municipales	\$724,142.96	\$0.00	\$631,392.64	\$92,750.32
		35701	INSTALACION, REPARACION Y MANTENIMIENTO DE MAQUINARIA, OTROS EQUIPOS Y HERRAMIENTA	11AA01	RECURSOS PROPIOS		\$58,125.60	\$8,135.03	\$49,990.57	\$0.00
		35701	INSTALACION, REPARACION Y MANTENIMIENTO DE MAQUINARIA, OTROS EQUIPOS Y HERRAMIENTA	12AA01	RECURSOS PROPIOS		\$45,705.61	\$0.00	\$0.00	\$45,705.61
		35701	INSTALACION, REPARACION Y MANTENIMIENTO DE MAQUINARIA, OTROS EQUIPOS Y HERRAMIENTA	12AA19	REMANENTE RECURSOS PROPIOS 2019		\$8,605.94	\$0.00	\$8,605.93	\$0.01
		35801	SERVICIOS DE LIMPIEZA Y MANEJO DE DESECHOS	11AA01	RECURSOS PROPIOS		\$126,733.75	\$25,461.07	\$101,272.67	\$0.01
		35801	SERVICIOS DE LIMPIEZA Y MANEJO DE DESECHOS	12AA01	RECURSOS PROPIOS		\$13,731.37	\$0.00	\$13,731.37	\$0.00
		37201	PASAJES NACIONALES TERRESTRES LOCALES	11AA01	RECURSOS PROPIOS		\$2,792.00	\$0.00	\$168.00	\$2,624.00
		38501	GASTOS DE REPRESENTACION	11AA01	RECURSOS PROPIOS		\$3,009.60	\$0.00	\$2,982.00	\$27.60
		38502	GASTOS DE OFICINA Y ORGANIZACION	11AA01	RECURSOS PROPIOS		\$2,175.11	\$0.00	\$1,966.20	\$208.91
		39201	IMPUESTOS Y DERECHOS	11AA01	RECURSOS PROPIOS		\$8,465.58	\$0.00	\$8,415.90	\$49.68
		39801	IMPUESTO SOBRE NOMINAS	11AA01	RECURSOS PROPIOS		\$109,805.91	\$0.00	\$109,482.58	\$323.33
		39902	OTROS SERVICIOS RELACIONADOS CON COMBUSTIBLE	11AA01	RECURSOS PROPIOS		\$205.88	\$0.00	\$115.06	\$90.82
		39902	OTROS SERVICIOS RELACIONADOS CON COMBUSTIBLE	12AA01	RECURSOS PROPIOS		\$225.72	\$0.00	\$217.20	\$8.52
		44101	AYUDAS SOCIALES A PERSONAS	11AA01	RECURSOS PROPIOS		\$180,480.00	\$0.00	\$0.00	\$180,480.00
		51101	MUEBLES DE OFICINA Y ESTANTERIA	11AA01	RECURSOS PROPIOS		\$11,436.44	\$0.00	\$11,291.44	\$145.00
		51101	MUEBLES DE OFICINA Y ESTANTERIA	12AA01	RECURSOS PROPIOS		\$5,759.03	\$1,450.00	\$4,309.03	\$0.00
		51501	EQUIPO DE COMPUTO Y DE TECNOLOGIAS DE LA INFORMACION	11AA01	RECURSOS PROPIOS		\$37,149.00	\$0.00	\$37,149.00	\$0.00
		59701	LICENCIAS INFORMATICAS E INTELLECTUALES	11AA01	RECURSOS PROPIOS		\$7,108.98	\$0.00	\$7,108.98	\$0.00
Dirección de Desarrollo y Participación Ciudadana 1910	Gasto corriente	21101	MATERIALES Y UTILES DE OFICINA	11AA01	RECURSOS PROPIOS	E000002 Dirección de Desarrollo y Participación Ciudadana	\$120,471.27	\$0.00	\$117,285.08	\$3,186.19
		21201	MATERIALES Y UTILES DE IMPRESION Y REPRODUCCION	11AA01	RECURSOS PROPIOS		\$1,124.96	\$0.00	\$0.00	\$1,124.96
		21401	MATERIALES, UTILES Y EQUIPOS MENORES DE TECNOLOGIAS DE LA INFORMACION Y COMUNICACIONES	11AA01	RECURSOS PROPIOS		\$142,943.10	\$0.00	\$141,938.12	\$1,004.98
		21601	MATERIAL DE LIMPIEZA	11AA01	RECURSOS PROPIOS		\$2,243.36	\$0.00	\$1,986.71	\$256.65

Evaluador: MMMV

Coordinador: DRPC

UNIDAD RESPONSABLE	GC/INV	COG	DESCRIPCIÓN DE COG	ORIGEN	DESCRIPCIÓN DE ORIGEN	PROGRAMA	PRESUPUESTO MODIFICADO	PRESUPUESTO COMPROMETIDO	PRESUPUESTO DEVENGADO	PRESUPUESTO NO EJERCIDO
Dirección de Desarrollo y Participación Ciudadana 1910	Gasto corriente	22101	PRODUCTOS ALIMENTICIOS PARA EL PERSONAL ADSCRITO A LAS DEPENDENCIAS DE LA ADMINISTRACION PUBLICA MUNICIPAL	11AA01	RECURSOS PROPIOS	E000002 Dirección de Desarrollo y Participación Ciudadana	\$9,027.50	\$0.00	\$591.00	\$8,436.50
		24201	CEMENTO Y PRODUCTOS DE CONCRETO	11AA01	RECURSOS PROPIOS		\$851.33	\$0.00	\$0.00	\$851.33
		24301	CAL, YESO Y PRODUCTOS DE YESO	11AA01	RECURSOS PROPIOS		\$1,335.86	\$0.00	\$0.00	\$1,335.86
		24401	MADERA Y PRODUCTOS DE MADERA	11AA01	RECURSOS PROPIOS		\$2,447.32	\$0.00	\$0.00	\$2,447.32
		24501	VIDRIO Y PRODUCTOS DE VIDRIO	11AA01	RECURSOS PROPIOS		\$1,097.00	\$0.00	\$34.00	\$1,063.00
		24601	MATERIAL ELECTRICO Y ELECTRONICO	11AA01	RECURSOS PROPIOS		\$37,908.00	\$0.00	\$37,677.08	\$230.92
		24701	ARTICULOS METALICOS PARA LA CONSTRUCCION	11AA01	RECURSOS PROPIOS		\$2,314.55	\$0.00	\$1,937.47	\$377.08
		24801	MATERIALES COMPLEMENTARIOS	11AA01	RECURSOS PROPIOS		\$4,589.74	\$0.00	\$3,321.96	\$1,267.78
		24901	OTROS MATERIALES Y ARTICULOS DE CONSTRUCCION Y REPARACION	11AA01	RECURSOS PROPIOS		\$10,648.36	\$0.00	\$9,453.56	\$1,194.80
		25101	PRODUCTOS QUIMICOS BASICOS	11AA01	RECURSOS PROPIOS		\$12,495.23	\$0.00	\$12,275.12	\$220.11
		25201	FERTILIZANTES, PESTICIDAS Y OTROS AGROQUIMICOS	11AA01	RECURSOS PROPIOS		\$570.00	\$0.00	\$140.00	\$430.00
		25301	MEDICINAS Y PRODUCTOS FARMACEUTICOS	11AA01	RECURSOS PROPIOS		\$2,290.76	\$0.00	\$625.50	\$1,665.26
		25401	MATERIALES, ACCESORIOS Y SUMINISTROS MEDICOS	11AA01	RECURSOS PROPIOS		\$3,717.75	\$0.00	\$685.50	\$3,032.25
		25601	FIBRAS SINTETICAS, HULES, PLASTICOS Y DERIVADOS	11AA01	RECURSOS PROPIOS		\$1,582.83	\$0.00	\$254.06	\$1,328.77
		26102	COMBUSTIBLES, LUBRICANTES Y ADITIVOS DESTINADOS PARA ACTIVIDADES OPERATIVAS	11AA01	RECURSOS PROPIOS		\$4,027,003.66	\$0.00	\$4,027,003.64	\$0.02
		27101	VESTUARIOS Y UNIFORMES DESTINADOS A ACTIVIDADES ADMINISTRATIVAS	11AA01	RECURSOS PROPIOS		\$0.00	\$0.00	\$0.00	\$0.00
		27102	VESTUARIOS Y UNIFORMES DESTINADOS A ACTIVIDADES OPERATIVAS	11AA01	RECURSOS PROPIOS		\$48,209.60	\$0.00	\$48,209.60	\$0.00
		27201	PRENDAS DE SEGURIDAD Y PROTECCION PERSONAL	11AA01	RECURSOS PROPIOS		\$31,200.00	\$0.00	\$27,996.40	\$3,203.60
		29101	HERRAMIENTAS MENORES	11AA01	RECURSOS PROPIOS		\$9,182.76	\$0.00	\$6,855.32	\$2,327.44
		29201	REFACCIONES Y ACCESORIOS MENORES DE EDIFICIOS	11AA01	RECURSOS PROPIOS		\$5,777.93	\$0.00	\$4,468.53	\$1,309.40
29301	REFACCIONES Y ACCESORIOS MENORES DE MOBILIARIO Y EQUIPO DE ADMINISTRACION, EDUCACIONAL Y RECREATIVO	11AA01	RECURSOS PROPIOS	\$1,093.34	\$0.00	\$178.01	\$915.33			

Evaluador: MMMV 

Coordinador: DPPC 

UNIDAD RESPONSABLE	GC/INV	COG	DESCRIPCIÓN DE COG	ORIGEN	DESCRIPCIÓN DE ORIGEN	PROGRAMA	PRESUPUESTO MODIFICADO	PRESUPUESTO COMPROMETIDO	PRESUPUESTO DEVENGADO	PRESUPUESTO NO EJERCIDO
Dirección de Desarrollo y Participación Ciudadana 1910	Gasto corriente	29401	REFACCIONES Y ACCESORIOS MENORES DE EQUIPO DE COMPUTO Y TECNOLOGIAS DE LA INFORMACION	11AA01	RECURSOS PROPIOS	E000002 Dirección de Desarrollo y Participación Ciudadana	\$15,138.22	\$2,729.36	\$9,656.30	\$2,752.56
		29601	REFACCIONES Y ACCESORIOS MENORES DE EQUIPO DE TRANSPORTE	11AA01	RECURSOS PROPIOS		\$400,240.38	\$0.00	\$348,842.34	\$51,398.04
		29801	REFACCIONES Y ACCESORIOS MENORES DE MAQUINARIA Y OTROS EQUIPOS	11AA01	RECURSOS PROPIOS		\$310.02	\$0.00	\$300.04	\$9.98
		31201	SERVICIO DE GAS	11AA01	RECURSOS PROPIOS		\$15,000.00	\$0.00	\$14,192.92	\$807.08
		31501	SERVICIO DE TELEFONIA CELULAR	11AA01	RECURSOS PROPIOS		\$4,389.36	\$0.00	\$4,384.71	\$4.65
		31801	SERVICIOS POSTALES Y DE MENSAJERIA	11AA01	RECURSOS PROPIOS		\$1,138.16	\$0.00	\$276.31	\$861.85
		32201	ARRENDAMIENTO DE EDIFICIOS Y LOCALES	11AA01	RECURSOS PROPIOS		\$1,423,453.20	\$0.00	\$1,423,453.20	\$0.00
		32303	ARRENDAMIENTO DE BIENES Y EQUIPO INFORMatico	11AA01	RECURSOS PROPIOS		\$296,825.05	\$0.00	\$221,822.18	\$75,002.87
		32901	OTROS ARRENDAMIENTOS	11AA01	RECURSOS PROPIOS		\$506,353.07	\$0.00	\$478,603.07	\$27,750.00
		33301	SERVICIOS DE CONSULTORIA ADMINISTRATIVA, PROCESOS, TECNICA Y EN TECNOLOGIAS DE LA INFORMACION	11AA01	RECURSOS PROPIOS		\$6,980.00	\$0.00	\$6,960.00	\$20.00
		33601	IMPRESIONES OFICIALES	11AA01	RECURSOS PROPIOS		\$90,400.00	\$0.00	\$62,935.80	\$27,464.20
		33603	SERVICIO DE FOTOCOPIADO E IMPRESION	11AA01	RECURSOS PROPIOS		\$54,427.68	\$0.00	\$533.70	\$53,893.98
		33603	SERVICIO DE FOTOCOPIADO E IMPRESION	12AA01	RECURSOS PROPIOS		\$38,622.65	\$0.00	\$26,482.43	\$12,140.22
		33801	SERVICIOS DE VIGILANCIA	11AA01	RECURSOS PROPIOS		\$2,174,997.80	\$415,761.59	\$1,759,236.20	\$0.01
		33801	SERVICIOS DE VIGILANCIA	12AA01	RECURSOS PROPIOS		\$256,435.78	\$0.00	\$256,435.78	\$0.00
		33901	SERVICIOS PROFESIONALES, CIENTIFICOS Y TECNICOS INTEGRALES	11AA01	RECURSOS PROPIOS		\$522,000.00	\$0.00	\$522,000.00	\$0.00
		33901	SERVICIOS PROFESIONALES, CIENTIFICOS Y TECNICOS INTEGRALES	12AA19	REMANENTE RECURSOS PROPIOS 2019		\$102,080.00	\$0.00	\$102,080.00	\$0.00
		34101	SERVICIOS FINANCIEROS Y BANCARIOS	11AA01	RECURSOS PROPIOS		\$65,000.00	\$0.00	\$40,086.79	\$24,913.21
		34501	SEGURO DE BIENES PATRIMONIALES	11AA01	RECURSOS PROPIOS		\$74,579.79	\$0.00	\$74,579.79	\$0.00
		34501	SEGURO DE BIENES PATRIMONIALES	12AA01	RECURSOS PROPIOS		\$73,099.82	\$0.00	\$73,099.82	\$0.00

Evaluador: MMMV

Coordinador: DPPC





UNIDAD RESPONSABLE	GC/INV	COG	DESCRIPCIÓN DE COG	ORIGEN	DESCRIPCIÓN DE ORIGEN	PROGRAMA	PRESUPUESTO MODIFICADO	PRESUPUESTO COMPROMETIDO	PRESUPUESTO DEVENGADO	PRESUPUESTO NO EJERCIDO
Dirección de Desarrollo y Participación Ciudadana 1910	Gasto corriente	35101	CONSERVACION Y MANTENIMIENTO MENOR DE INMUEBLES	11AA01	RECURSOS PROPIOS	E000002 Dirección de Desarrollo y Participación Ciudadana	\$195,842.80	\$0.00	\$195,842.80	\$0.00
		35102	INSTALACIONES	11AA01	RECURSOS PROPIOS		\$25,000.00	\$0.00	\$24,940.00	\$60.00
		35103	ADAPTACION DE INMUEBLES	11AA01	RECURSOS PROPIOS		\$0.00	\$0.00	\$0.00	\$0.00
		35201	INSTALACION, REPARACION Y MANTENIMIENTO DE MOBILIARIO Y EQUIPO DE ADMINISTRACION, EDUCACIONAL Y RECREATIVO	11AA01	RECURSOS PROPIOS		\$21,339.00	\$0.00	\$4,534.00	\$16,805.00
		35301	INSTALACION, REPARACION Y MANTENIMIENTO DE EQUIPO DE COMPUTO Y TECNOLOGIA DE LA INFORMACION	11AA01	RECURSOS PROPIOS		\$198,654.09	\$66,217.95	\$132,436.14	\$0.00
		35501	REPARACION Y MANTENIMIENTO DE EQUIPO DE TRANSPORTE	11AA01	RECURSOS PROPIOS		\$789,239.94	\$0.00	\$737,616.30	\$51,623.64
		35701	INSTALACION, REPARACION Y MANTENIMIENTO DE MAQUINARIA, OTROS EQUIPOS Y HERRAMIENTA	11AA01	RECURSOS PROPIOS		\$55,856.42	\$5,004.88	\$49,268.34	\$1,583.20
		35701	INSTALACION, REPARACION Y MANTENIMIENTO DE MAQUINARIA, OTROS EQUIPOS Y HERRAMIENTA	12AA01	RECURSOS PROPIOS		\$10,662.57	\$0.00	\$9,903.01	\$759.56
		35701	INSTALACION, REPARACION Y MANTENIMIENTO DE MAQUINARIA, OTROS EQUIPOS Y HERRAMIENTA	12AA19	REMANENTE RECURSOS PROPIOS 2019		\$715.59	\$0.00	\$670.60	\$44.99
		35801	SERVICIOS DE LIMPIEZA Y MANEJO DE DESECHOS	11AA01	RECURSOS PROPIOS		\$4,291,750.59	\$865,311.83	\$3,426,438.76	\$0.00
		35801	SERVICIOS DE LIMPIEZA Y MANEJO DE DESECHOS	12AA01	RECURSOS PROPIOS		\$460,804.80	\$0.00	\$460,804.79	\$0.01
		35801	SERVICIOS DE LIMPIEZA Y MANEJO DE DESECHOS	12AA19	REMANENTE RECURSOS PROPIOS 2019		\$0.09	\$0.00	\$0.00	\$0.09
		35901	SERVICIOS DE JARDINERIA Y FUMIGACION	11AA01	RECURSOS PROPIOS		\$165,502.13	\$13,698.15	\$93,402.87	\$58,401.11
		35901	SERVICIOS DE JARDINERIA Y FUMIGACION	12AA01	RECURSOS PROPIOS		\$25,743.30	\$0.00	\$25,743.30	\$0.00
		36102	IMPRESION Y ELABORACION DE PUBLICACIONES	11AA01	RECURSOS PROPIOS		\$161,300.04	\$0.00	\$109,469.61	\$51,830.43
		37201	PASAJES NACIONALES TERRESTRES LOCALES	11AA01	RECURSOS PROPIOS		\$2,356.25	\$0.00	\$257.00	\$2,099.25
		37202	PASAJES NACIONALES TERRESTRES FORANEOS	11AA01	RECURSOS PROPIOS		\$1,853.00	\$0.00	\$106.00	\$1,747.00
		37501	VIATICOS EN EL PAIS	11AA01	RECURSOS PROPIOS		\$2,917.73	\$0.00	\$0.00	\$2,917.73
		38301	CONGRESOS, CONVENCIONES, ESPECTACULOS Y FERIAS	11AA01	RECURSOS PROPIOS		\$3,140,770.72	\$0.00	\$3,092,214.27	\$48,556.45
		38501	GASTOS DE REPRESENTACIÓN	11AA01	RECURSOS PROPIOS		\$254,833.36	\$0.00	\$193,551.21	\$61,282.15

Evaluador: MMMV

Coordinador: DPRC

UNIDAD RESPONSABLE	GC/INV	COG	DESCRIPCIÓN DE COG	ORIGEN	DESCRIPCIÓN DE ORIGEN	PROGRAMA	PRESUPUESTO MODIFICADO	PRESUPUESTO COMPROMETIDO	PRESUPUESTO DEVENGADO	PRESUPUESTO NO EJERCIDO
Dirección de Desarrollo y Participación Ciudadana 1910	Gasto corriente	38502	GASTOS DE OFICINA Y ORGANIZACION	11AA01	RECURSOS PROPIOS	E000002 Dirección de Desarrollo y Participación Ciudadana	\$70,424.42	\$0.00	\$66,978.52	\$3,445.90
		39201	IMPUESTOS Y DERECHOS	11AA01	RECURSOS PROPIOS		\$46,616.53	\$0.00	\$39,449.28	\$7,167.25
		39801	IMPUESTO SOBRE NOMINAS	11AA01	RECURSOS PROPIOS		\$968,907.98	\$0.00	\$968,094.50	\$813.48
		39902	OTROS SERVICIOS RELACIONADOS CON COMBUSTIBLE	11AA01	RECURSOS PROPIOS		\$30,668.50	\$0.00	\$19,914.91	\$10,753.59
		39902	OTROS SERVICIOS RELACIONADOS CON COMBUSTIBLE	12AA01	RECURSOS PROPIOS		\$31,865.95	\$0.00	\$31,456.78	\$409.17
		44101	AYUDAS SOCIALES A PERSONAS	11AA01	RECURSOS PROPIOS		\$4,559,999.96	\$0.00	\$4,014,485.42	\$545,514.54
		44501	AYUDAS SOCIALES A INSTITUCIONES SIN FINES DE LUCRO	11AA01	RECURSOS PROPIOS		\$550,000.00	\$0.00	\$0.00	\$550,000.00
		44501	AYUDAS SOCIALES A INSTITUCIONES SIN FINES DE LUCRO	12AA01	RECURSOS PROPIOS		\$803,794.62	\$0.00	\$659,841.25	\$143,953.37
		51101	MUEBLES DE OFICINA Y ESTANTERIA	11AA01	RECURSOS PROPIOS		\$61,857.93	\$0.00	\$59,365.32	\$2,492.61
		51101	MUEBLES DE OFICINA Y ESTANTERIA	12AA01	RECURSOS PROPIOS		\$114,764.17	\$24,926.08	\$89,838.09	\$0.00
		51201	MUEBLES, EXCEPTO DE OFICINA Y ESTANTERIA	11AA01	RECURSOS PROPIOS		\$6,635.20	\$0.00	\$6,635.20	\$0.00
		51501	EQUIPO DE COMPUTO Y DE TECNOLOGIAS DE LA INFORMACION	11AA01	RECURSOS PROPIOS		\$111,447.00	\$0.00	\$111,447.00	\$0.00
		51901	OTROS MOBILIARIOS Y EQUIPOS DE ADMINISTRACION	11AA01	RECURSOS PROPIOS		\$40,351.76	\$0.00	\$40,351.76	\$0.00
		52101	EQUIPOS Y APARATOS AUDIOVISUALES	11AA01	RECURSOS PROPIOS		\$0.00	\$0.00	\$0.00	\$0.00
		52301	CAMARAS FOTOGRAFICAS Y DE VIDEO	11AA01	RECURSOS PROPIOS		\$0.00	\$0.00	\$0.00	\$0.00
		56501	EQUIPO DE COMUNICACION Y TELECOMUNICACION	11AA01	RECURSOS PROPIOS		\$9,970.20	\$0.00	\$5,568.00	\$4,402.20
		59701	LICENCIAS INFORMATICAS E INTELECTUALES	11AA01	RECURSOS PROPIOS		\$23,497.11	\$0.00	\$23,497.11	\$0.00
Dirección de Desarrollo y Participación Ciudadana 1910	Inversión	21701	MATERIALES Y UTILES DE ENSEÑANZA	12AB01	REMANENTE PARTICIPACIONE	100200 Construcción de entornos seguros	\$164,153.00	\$0.00	\$85,930.48	\$78,222.52
		27301	ARTICULOS DEPORTIVOS	12AB01	REMANENTE PARTICIPACIONE	\$143,272.00	\$0.00	\$102,337.90	\$40,934.10	
		29101	HERRAMIENTAS MENORES	12AB01	REMANENTE PARTICIPACIONE	\$27,324.00	\$3,303.99	\$5,056.77	\$18,963.24	
		39901	OTROS SERVICIOS GENERALES	11AA01	RECURSOS PROPIOS	\$1,600,000.00	\$1,120,000.00	\$480,000.00	\$0.00	
		39901	OTROS SERVICIOS GENERALES	12AA19	REMANENTE RECURSOS PROPIOS 2019	\$449,414.16	\$0.00	\$449,414.16	\$0.00	
		44101	AYUDAS SOCIALES A PERSONAS	11AA01	RECURSOS PROPIOS	\$5,000,000.00	\$0.00	\$4,928,112.08	\$71,887.92	

Evaluador: MMY  Coordinador: DPPC 

UNIDAD RESPONSABLE	GC/INV	COG	DESCRIPCIÓN DE COG	ORIGEN	DESCRIPCIÓN DE ORIGEN	PROGRAMA	PRESUPUESTO MODIFICADO	PRESUPUESTO COMPROMETIDO	PRESUPUESTO DEVENGADO	PRESUPUESTO NO EJERCIDO
Dirección de Desarrollo y Participación Ciudadana 1910	Inversión	44101	AYUDAS SOCIALES A PERSONAS	12AA01	RECURSOS PROPIOS	100207 Participación y colaboración ciudadana	\$6,000,000.00	\$0.00	\$5,998,486.56	\$1,513.44
		44101	AYUDAS SOCIALES A PERSONAS	12AA19	REMANENTE RECURSOS PROPIOS 2019		\$18,701.06	\$0.00	\$18,701.06	\$0.00
		44101	AYUDAS SOCIALES A PERSONAS	31DA01	RECURSOS EXTRAORDINARIOS	100199 Sistema de inteligencia para la seguridad municipal	\$1,999,268.10	\$0.00	\$1,999,268.10	\$0.00
		51101	MUEBLES DE OFICINA Y ESTANTERIA	12AA19	REMANENTE RECURSOS PROPIOS 2019	100200 Construcción de entornos seguros	\$387,946.88	\$247,730.76	\$140,216.12	\$0.00
		51101	MUEBLES DE OFICINA Y ESTANTERIA	12AB01	REMANENTE PARTICIPACIONE		\$135,377.00	\$0.00	\$122,217.60	\$13,159.40
		51201	MUEBLES, EXCEPTO DE OFICINA Y ESTANTERIA	12AB01	REMANENTE PARTICIPACIONE		\$8,680.00	\$0.00	\$1,901.47	\$6,778.53
		51501	EQUIPO DE COMPUTO Y DE TECNOLOGIAS DE LA INFORMACION	12AB01	REMANENTE PARTICIPACIONE		\$1,611,780.00	\$697,456.96	\$455,434.44	\$458,888.60
		51901	OTROS MOBILIARIOS Y EQUIPOS DE ADMINISTRACION	12AB01	REMANENTE PARTICIPACIONE		\$156,056.00	\$5,714.16	\$103,456.11	\$46,885.73
		52901	OTRO MOBILIARIO Y EQUIPO EDUCACIONAL Y RECREATIVO	12AB01	REMANENTE PARTICIPACIONE		\$593,159.00	\$0.00	\$409,762.93	\$183,396.07
		56701	HERRAMIENTAS Y MAQUINAS-HERRAMIENTA	12AB01	REMANENTE PARTICIPACIONE		\$22,488.00	\$0.00	\$13,449.99	\$9,038.01
59701	LICENCIAS INFORMATICAS E INTELECTUALES	12AB01	REMANENTE PARTICIPACIONE	\$110,000.00	\$0.00		\$105,640.21	\$4,359.79		

### 1.2 Eficacia y Economía por programa

UNIDAD RESPONSABLE	GC/INV	PROGRAMA	PRESUPUESTO MODIFICADO	PRESUPUESTO COMPROMETIDO	PRESUPUESTO DEVENGADO	PRESUPUESTO NO EJERCIDO	ECONOMIA	EFICACIA
Secretaría para el Fortalecimiento Social de León 1800	Gasto corriente	E000002 Secretaría para el Fortalecimiento Social de León	\$12,970.96	\$0.00	\$12,970.96	\$0.00	100%	Sin metas
Dirección General de Desarrollo Rural 1810	Gasto corriente	E000002 Dirección General de Desarrollo Rural	\$18,200,663.54	\$276,981.80	\$16,892,875.28	\$1,030,806.46	94%	57%
	Inversión	100201 Infraestructura social	\$61,843,881.83	\$1,644,818.56	\$60,198,759.50	\$303.77	100%	86%
		100204 Atención a grupos vulnerables	\$588,340.00	\$0.00	\$588,340.00	\$0.00	100%	100%
		100216 Vivienda para todos	\$27,476,332.97	\$0.00	\$27,476,332.59	\$0.38	100%	100%

Evaluador: MMMV

Coordinador: DRPC

UNIDAD RESPONSABLE	GC/INV	PROGRAMA	PRESUPUESTO MODIFICADO	PRESUPUESTO COMPROMETIDO	PRESUPUESTO DEVENGADO	PRESUPUESTO NO EJERCIDO	ECONOMIA	EFICACIA
Dirección General de Desarrollo Rural 1810	Inversión	100231 Desarrollo agroalimentario	\$26,404,684.75	\$0.00	\$25,992,884.70	\$411,800.05	98%	77%
		100234 Manejo sustentable del agua	\$2,059,447.50	\$0.00	\$2,059,447.50	\$0.00	100%	90%
		100237 Seguridad contra riesgos naturales	\$4,053,849.38	\$31,221.85	\$4,022,627.53	\$0.00	100%	100%
Dirección General de Desarrollo Social 1815	Gasto corriente	E000002 Dirección General de Desarrollo Social	\$3,576,603.96	\$0.00	\$3,252,820.16	\$323,783.80	91%	50%
Dirección de Programas Estratégicos 1816	Gasto corriente	E000002 Dirección de Programas Estratégicos	\$991,451.11	\$18,483.44	\$828,522.55	\$144,445.12	85%	86%
	Inversión	100200 Construcción de entornos seguros	\$65,877,989.33	\$22,097,405.84	\$42,351,211.13	\$1,429,372.36	98%	86%
		100201 Infraestructura social	\$72,429,059.38	\$3,761,064.02	\$67,999,194.73	\$668,800.63	99%	75%
		100210 Camina león	\$16,273,157.48	\$16,273,157.48	\$0.00	\$0.00	100%	50%
		100216 Vivienda para todos	\$88,178,327.95	\$11,853,998.61	\$76,177,601.44	\$146,728.90	100%	71%
Subdirección de Pipas Municipales 1817	Gasto corriente	M000001 Subdirección de Pipas Municipales	\$2,168,083.00	\$96,208.89	\$1,596,880.64	\$474,993.47	78%	50%
Dirección de Desarrollo y Participación Ciudadana 1910	Gasto corriente	E000002 Dirección de Desarrollo y Participación Ciudadana	\$27,837,540.94	\$1,393,649.84	\$24,563,000.18	\$1,880,890.92	93%	85%
	Inversión	100199 Sistema de inteligencia para la seguridad municipal	\$1,999,268.10	\$0.00	\$1,999,268.10	\$0.00	100%	100%
		100200 Construcción de entornos seguros	\$3,360,235.88	\$954,205.87	\$1,545,404.02	\$860,625.99	74%	100%
		100207 Participación y colaboración ciudadana	\$13,068,115.22	\$1,120,000.00	\$11,874,713.86	\$73,401.36	99%	100%



Evaluador: MMM

Cóordinador: DPPC

### ANEXO 2. DESGLOSE POR INDICADOR

En este apartado se incluyen todos aquellos indicadores del ente que cuenten con meta modificada para el trimestre evaluado.

UNIDAD RESPONSABLE	PROGRAMA	NIVEL RESUMEN NARRATIVO	INDICADOR	META MODIFICADA	META ALCANZADA	AVANCE TOTAL
Dirección de Desarrollo y Participación Ciudadana 1910	100199 Sistema de Inteligencia para la Seguridad Municipal	Actividad	PORCENTAJE MEDICIÓN DE AVANCE DE CIERRES ADMINISTRATIVOS REALIZADOS	100.00%	100.00%	100%
Dirección de Programas Estratégicos 1816	100200 Construcción de Entornos Seguros	Propósito	Índice de Grado de Cohesión Social Municipal CONEVAL	0	0	0%
		Actividad	Porcentaje de Parques de Barrio habilitados	100.00%	100.00%	100%
		Actividad	Porcentaje de obras contratadas	100.00%	100.00%	100%
		Componente	Porcentaje de Avance de Acciones de Recuperación del Entornos realizadas	100.00%	100.00%	100%
		Actividad	Porcentaje de avance físico de obras (DGDSyH) contratadas	100.00%	100.00%	100%
		Componente	Porcentaje de espacios públicos vecinales autogestivos rehabilitados.	100.00%	100.00%	100%
		Actividad	Porcentaje de avance físico (DGDSyH) de pagos	100.00%	100.00%	100%
Dirección de Desarrollo y Participación Ciudadana 1910		Actividad	Porcentaje de Centros Comunitarios equipados.	100.00%	100.00%	100%
Dirección de Programas Estratégicos 1816		Propósito	Índice de rezago social municipal (Coneval)	0.03%	0.00%	0%
		Componente	Porcentaje de Avance de Acciones de agua, drenaje, alcantarillado y electrificación realizadas.	100.00%	100.00%	100%
		Actividad	Porcentaje de avance físico de obras de agua, drenaje y alcantarillado, electrificación contratadas.	100.00%	100.00%	100%
		Actividad	Porcentaje de avance físico de finiquitar contrato con refrendo	100.00%	100.00%	100%
Dirección General de Desarrollo Rural 1810	100201 Infraestructura Social	Componente	Porcentaje de comunidades rurales beneficiadas con el programa de electrificación.	60.80%	100.00%	164.47%
		Actividad	Porcentaje de obras ejecutadas de Red eléctrica	60.87%	100.00%	164.28%
		Actividad	Porcentaje de convenios firmados para el programa de electrificación	100.00%	100.00%	100%
		Actividad	Porcentaje de obras ejecutadas de alumbrado público	100.00%	61.54%	61.54%
		Componente	Porcentaje de acciones de obras realizadas en caminos de comunidades rurales.	100.00%	100.00%	100%
		Actividad	Porcentaje de Obras de revestimiento realizadas en comunidades rurales	100.00%	100.00%	100%
		Actividad	Porcentaje de convenios de colaboración gestionados	100.00%	100.00%	100%
		Actividad	Porcentaje de contratos de Obras de revestimiento realizados	100.00%	131.25%	131.25%
		Actividad	Porcentaje de avance en el finiquito de Obra	100.00%	0.00%	0%
		Actividad	Porcentaje de pagos de derachos y obligaciones realizados	100.00%	100.00%	100%
		Componente	Porcentaje de Apoyos entregados para la rehabilitación y mejoramiento de comunidades rurales.	1200.00%	800.00%	66.67%
		Actividad	Número de suministros entregados.	100%	100%	100%
		Actividad	Porcentaje de avance en la firma del contrato.	100.00%	100.00%	100%
		Componente	Porcentaje de comunidades rurales beneficiadas con construcción y la ampliación de red de drenaje sanitario y saneamiento.	100.00%	100.00%	100%
		Actividad	Porcentaje de avance en Obras de redes de drenaje sanitario	100.00%	100.00%	100%

Evaluador: MMMV  Coordinador: DPPC 

UNIDAD RESPONSABLE	PROGRAMA	NIVEL RESUMEN NARRATIVO	INDICADOR	META MODIFICADA	META ALCANZADA	AVANCE TOTAL
Dirección General de Desarrollo Rural 1810	100201 Infraestructura Social	Actividad	Número de Horas ejecutadas en mantenimientos de drenaje sanitario	100.00%	100.00%	100%
		Actividad	Porcentaje de convenios de colaboración gestionados	100.00%	100.00%	100%
Dirección General de Desarrollo Rural 1810	100204 Atención a grupos vulnerables	Componente	Porcentaje de proyectos productivos de migrante elaborados.	100.00%	100.00%	100%
		Actividad	Porcentaje de proyectos productivos de migrantes gestionados.	100.00%	100.00%	100%
		Componente	Porcentaje de atenciones a la distinta clasificación migrante	100.00%	194.71%	194.71%
Dirección de Programas Estratégicos 1816	100207 Participación y Colaboración Ciudadana	Propósito	Índice de Cohesión social Municipal (Coneval)	0	0	0%
Dirección de Desarrollo y Participación Ciudadana 1910		Componente	Porcentaje de avance de planes de desarrollo comunitario y de trabajo por parte de comités de colonos, desarrollados.	100.00%	100.00%	100%
		Actividad	Porcentaje de avance de comités de colonos cuentan con planes de trabajo, realizados.	100.00%	100.00%	100%
		Componente	Porcentaje de apoyos otorgados	100.00%	187.85%	187.85%
		Actividad	Porcentaje de apoyos apoyos a instituciones y personas otorgados	100.00%	187.85%	187.85%
		Actividad	Porcentaje de apoyos sociales por medio del programa Empleo Temporal	100.00%	100.00%	100%
		Actividad	Porcentaje de apoyos alimentarios por medio del programa Suficiencia alimentaria	100.00%	100.00%	100%
		Actividad	Porcentaje de apoyos sociales por medio del Programa Empleo Temporal	100.00%	100.00%	100%
		Actividad	Medición de avance físico de finiquitos de contratos pagados	100.00%	100.00%	100%
		Componente	Porcentaje de Avance de Capacitaciones en los Centros Comunitarios y Plazas de la Ciudadanía efectuadas	100.00%	100.00%	100%
		Actividad	Porcentaje de avande de capacitaciones en Centros Comunitarios y Plazas de la Ciudadanía ejecutadas	100.00%	100.00%	100%
Dirección de Programas Estratégicos 1816	100210 Camina León	Actividad	Porcentaje de avance en el pago de contratos de parques lineales	100.00%	50.00%	50%
Dirección de Programas Estratégicos 1816	100216 Vivienda para todos	Componente	Porcentaje de acciones de mejoramiento para viviendas en zona urbana realizadas	100.00%	0.00%	0%
		Actividad	Porcentaje de avance de acciones contratadas	100.00%	100.00%	100%
		Actividad	Porcentaje de avance de acciones contratadas	100.00%	100.00%	100%
		Actividad	Porcentaje de avance de acciones contratadas	100.00%	100.00%	100%
		Actividad	Porcentaje medición de avance de ejecución de refrendo para finiquitar contrato realizados	100.00%	100.00%	100%
		Actividad	PORCENTAJE MEDICION DE AVANCE DE ACCIONES CONTRATADAS	100.00%	100.00%	100%
		Actividad	PORCENTAJE MEDICION DE AVANCE DE CIERRES ADMINISTRATIVOS REALIZADOS	100.00%	0.00%	0%
Dirección General de Desarrollo Rural 1810	100216 Vivienda para todos	Componente	Porcentaje de acciones de mejoramiento para viviendas en comunidades rurales realizadas	100.00%	100.00%	100%
		Actividad	Porcentaje de avance en la elaboración de presupuestos de obras de vivienda para la zona rural.	100.00%	100.00%	100%
		Actividad	Porcentaje de contratos de Obras de mejora de vivienda realizadas	100.00%	100.00%	100%
		Actividad	Porcentaje de avance en el finiquito de Obra	100.00%	100.00%	100%


Evaluador: MMY

Coordinador: DRPC

UNIDAD RESPONSABLE	PROGRAMA	NIVEL RESUMEN NARRATIVO	INDICADOR	META MODIFICADA	META ALCANZADA	AVANCE TOTAL
Dirección General de Desarrollo Rural 1810	100231 Desarrollo Agroalimentario	Propósito	Tasa de variación en los índices de medición en las unidades agropecuarias de acuerdo al ENA (INEGI)	100.00%	0.00%	0%
		Componente	Porcentaje de avance en la operación del laboratorio de Biología Molecular	100.00%	100.00%	100%
		Actividad	Porcentaje de avance en la operación del laboratorio	100.00%	100.00%	100%
		Componente	Porcentaje de eventos de capacitación, emprendimiento y de negocios agropecuarios realizados	9	9	100%
		Actividad	Porcentaje de subsidios otorgados para emprendimiento y de negocios agropecuarios en eventos nacionales e internacionales para su promoción	9	3	33.33%
		Componente	Porcentaje de avance en financiamientos otorgados para el fomento de actividades productivas (FIDEMIR).	12	10	83.33%
		Actividad	Porcentaje de avance en la gestión para la firma del convenio	100.00%	100.00%	100%
		Componente	Porcentaje de subsidios otorgados a productores agropecuarios, unidades de negocio y servicio en zona rural.	1200.00%	900.00%	75%
		Actividad	Porcentaje de expedientes aceptados.	100%	100%	100%
		Componente	Porcentaje de jornales otorgados	68,000.00	74,520.00	109.59%
		Actividad	Porcentaje solicitudes recibidas	100%	100%	100%
		Actividad	Porcentaje de sobres pagados	100.00%	109.62%	109.62%
		Componente	Porcentaje de hectáreas apoyadas con insumos agrícolas.	2,250.00	3,142.29	139.66%
		Actividad	Porcentaje de expedientes apoyados con insumos agrícolas	150	150	100%
		Actividad	Porcentaje de expedientes apoyados con insumos agrícolas	100%	100%	100%
		Componente	Porcentaje de cabezas de ganado entregadas	580	597	102.93%
		Actividad	Porcentaje de subsidios otorgados para el mejoramiento genético	580	490	84.48%
		Componente	Porcentaje de cabezas de ganado apoyadas	3,000.00	9,072.00	302.40%
		Actividad	Porcentaje de cabezas de ganado vacunadas	3,000.00	9,072.00	302.40%
		Componente	Porcentaje de subsidios otorgados	200	284	142%
Actividad	Porcentaje de productores capacitados	200	284	142%		
Actividad	Porcentaje de reuniones de seguimiento realizadas	3	0	0%		
Actividad	Porcentaje de convenios de colaboración técnica gestionados	100.00%	0.00%	0%		
Dirección General de Desarrollo Rural 1810	100234 Manejo sustentable del agua	Componente	Porcentaje de acciones en obras hidráulicas y capacitación para actividades agrícolas	54	40	74.07%
		Actividad	Porcentaje de subsidios otorgados para uso eficiente de agua agrícola	54	40	74.07%
		Componente	Porcentaje de Bordos realizados.	50	74	148%
		Actividad	Porcentaje de convenios de colaboración gestionados	1	1	100%
		Actividad	Porcentaje de avance de expedientes integrados.	50	74	148%
Dirección General de Desarrollo Rural 1810	100237 Seguridad contra riesgos naturales	Componente	Porcentaje de acciones realizadas en áreas inundables en zona rural	100.00%	100.00%	100%
		Actividad	Porcentaje de Obras de limpieza de arroyos en zona rural.	100.00%	100.00%	100%
		Actividad	Porcentaje de avance en el finiquito de Obra	100.00%	100.00%	100%
Dirección de Desarrollo y Participación Ciudadana 1910		Componente	Porcentaje de avance físico de fondo anual de contingencias elaborado	1	1	100%
		Actividad	Medición de avance físico de fondo anual de contingencias elaborado	1	1	100%

Evaluador: MMYM Coordinador: DPPC

UNIDAD RESPONSABLE	PROGRAMA	NIVEL RESUMEN NARRATIVO	INDICADOR	META MODIFICADA	META ALCANZADA	AVANCE TOTAL
Dirección de Programas Estratégicos 1816	E000002 Dirección de Programas Estratégicos	Propósito	Índice de Rezago Social Municipal (Coneval 2015)	0.03%	0.00%	0%
		Componente	Porcentaje de cumplimiento de avance presupuestal ejecutado	100.00%	100.00%	100%
		Actividad	Porcentaje de Contratos en Obras y Acciones de Vivienda e Imagen urbana	100.00%	100.00%	100%
		Componente	Porcentaje de cumplimiento de Avance presupuestal ejecutado	100.00%	100.00%	100%
		Actividad	Porcentaje de Convenios de Obras de Infraestructura Social	100.00%	100.00%	100%
		Componente	Porcentaje de cumplimiento de Avance de Padrones ejecutados	100.00%	100.00%	100%
		Actividad	Porcentaje de (expedientes físicos y digitalizados) padrones	100.00%	100.00%	100%
Dirección de Desarrollo y Participación Ciudadana 1910	E000002 Dirección de Desarrollo y Participación Ciudadana	Propósito	Índice de Cohesión Social Municipal (Coneval, 2015)	0	0	0%
		Componente	Porcentaje de avance físico de comités de colonos para el fortalecimiento a la Estructura Social efectuados	100	100	100%
		Actividad	Porcentaje de Avance Físico de Comités de Colonos constituidos	100.00%	75.00%	75%
		Actividad	Porcentaje de avance físico de asambleas de constitución, renovación efectuadas	100.00%	65.00%	65%
		Actividad	Porcentaje de avance físico de reuniones de comité efectuadas	100.00%	175.00%	175%
		Actividad	Porcentaje de Avance Físico de Asambleas Comunitarias efectuadas	100.00%	100.00%	100%
		Actividad	Porcentaje de avance físico de Comités de colonos reestructurados	100.00%	0.00%	0%
		Actividad	Porcentaje de avance físico de comités de colonos renovados	100.00%	4.00%	4%
		Actividad	Porcentaje de Avance físico de Formación de Grupos para el Desarrollo Comunitario efectuados	100.00%	100.00%	100%
		Actividad	Porcentaje de Avance Físico de Reuniones de Seguimiento con Dependencias efectuadas.	100.00%	100.00%	100%
		Actividad	Porcentaje de Avance Físico de Planes de Desarrollo actualizados efectuados	100.00%	74.00%	74%
		Actividad	Medición de Avance Físico de Visitas de Trabajo en Comunidad	100.00%	100.00%	100%
		Actividad	Porcentaje de Avance Físico de Planes de Trabajo actualizados efectuados	100.00%	78.00%	78%
		Actividad	Porcentaje de Avance Físico Diagnóstico Social por colonia actualizados	100.00%	74.00%	74%
		Componente	Porcentaje de avance físico de eventos cívicos, culturales, deportivo y social efectuados	100.00%	100.00%	100%
		Actividad	Porcentaje de Avance Físico de Reuniones de Vía Directa	100.00%	100.00%	100%
		Actividad	Porcentaje de Reuniones de Liderazgo con el Alcalde efectuadas	100.00%	100.00%	100%
		Actividad	Porcentaje de Participantes de Eventos cívicos, culturales, deportivo y social (presencial y virtual) en Plazas de la ciudadanía y Cecom.	100.00%	100.00%	100%
		Actividad	Porcentaje de avance físico de Giras con el Alcalde efectuadas	100.00%	100.00%	100%
		Actividad	Porcentaje de avance físico de Reuniones de Sector efectuadas	100.00%	70.00%	70%
		Componente	Porcentaje de Avance de Talleres y Cursos para Colonias, Centros Comunitarios y Plazas de la Ciudadanía (Presencial y Virtual) efectuados	100.00%	100.00%	100%
		Actividad	Porcentaje de avance de talleres y cursos para colonias, centros comunitarios y plazas de la ciudadanía (presencial y virtual) efectuados.	100.00%	100.00%	100%
		Actividad	Porcentaje de Avance de usuarios de acciones de promoción de valores realizadas	100.00%	100.00%	100%
		Actividad	Porcentaje de Avance de Cursos de Computación (presencial y virtual) efectuados	100.00%	100.00%	100%
Actividad	Porcentaje de avance de usuarios en cursos de computación registrados	100.00%	100.00%	100%		

Evaluador: MMM  Coordinador: DPPC 



UNIDAD RESPONSABLE	PROGRAMA	NIVEL RESUMEN NARRATIVO	INDICADOR	META MODIFICADA	META ALCANZADA	AVANCE TOTAL
Dirección de Desarrollo y Participación Ciudadana 1910	E000002 Dirección de Desarrollo y Participación Ciudadana	Actividad	Porcentaje de Avance de Acciones de promoción de valores efectuados	100.00%	100.00%	100%
		Actividad	Porcentaje de Avance de Usuarios en Cursos y talleres	100.00%	100.00%	100%
		Componente	Porcentaje de Avance de Atenciones de Asesoría Profesional personalizada de los centros comunitarios y plazas de la ciudadanía (presencial y virtual) efectuadas	100.00%	100.00%	100%
		Actividad	Porcentaje de avance de servicios profesionales (médica, psicología, nutrición, jurídica) efectuados	100.00%	100.00%	100%
		Actividad	Porcentaje de Avance de Servicios profesionales (médica, psicología, nutrición, jurídica) registrados	100.00%	100.00%	100%
		Actividad	Porcentaje de avance de asesorías educativas en modalidad presencial y virtual efectuadas	100.00%	100.00%	100%
Dirección General de Desarrollo Rural 1810	E000002 Dirección General de Desarrollo Rural	Propósito	Tasa de variación en los índices de medición de la pobreza en Guanajuato marcados por el CONEVAL.	100.00%	0.00%	0%
		Componente	Porcentaje de apoyos otorgados a la población vulnerable de la zona rural del Municipio	960	1,030.00	107.29%
		Actividad	Porcentaje de solicitudes de apoyos sociales atendidas	1,080.00	758	70.19%
Dirección General de Desarrollo Social 1815	E000002 Dirección General de Desarrollo Social	Propósito	Índice de Rezago Social Municipal (Coneval 2015)	100.00%	0.00%	0%
		Componente	Porcentaje de avance presupuestal en gasto corriente en las UR asignadas comprometido	100.00%	100.00%	100%
Subdirección de Pipas Municipales 1817	M000001 Subdirección de Pipas Municipales	Propósito	Índice de Rezago Social Municipal (Coneval, 2015)	100.00%	0.00%	0%
		Componente	Porcentaje de avance de viajes ejecutados	100%	97%	97%
		Actividad	Porcentaje de avance de ingreso por viajes de Pipas.	100%	0	0%
		Actividad	Porcentaje de viajes de Pipas a DGDR, DGEDU, Organismos gubernamentales, Grupos Indígenas, peregrinos, migrantes (sin costo)	100%	85%	85%
		Actividad	Porcentaje de viajes de Pipas con Ingreso.	100%	0	0%
		Actividad	Porcentaje de viajes de Pipas a asentamientos irregulares para Programa Agua sin costo.	100%	100%	100%

Evaluador: MMMM

Coordinador: DPPC